

Rapporto Autovalutazione

Periodo di Riferimento - 2015/16

RAV Scuola - TOIC89600T

I.C. - BEINASCO - GRAMSCI

1 Contesto e risorse

1.1 Popolazione scolastica

1.1.a Status socio economico e culturale delle famiglie degli studenti

1.1.a.1 Livello medio dell'indice ESCS

1.1.a.1 Livello medio dell'indice ESCS - Anno Scolastico 2014-2015	
Istituto/Classe	Background familiare mediano
TOIC89600T	Medio - Basso
TOEE89601X	
V A	Alto
V B	Medio - Basso
TOEE896021	
V A	Basso
TOEE896032	
V A	Basso
V B	Basso

1.1.b Studenti con famiglie economicamente svantaggiate

1.1.b.1 Percentuale di studenti con entrambi i genitori disoccupati

1.1.b.1 Percentuale di studenti con entrambi i genitori disoccupati Anno scolastico 2014-2015				
II Classe - Primaria				
Istituto/Indirizzo	Studenti svantaggiati (%)	PIEMONTE (%)	Nord ovest (%)	ITALIA (%)
TOIC89600T	0.0	0.5	0.3	0.8

1.1.b.1 Percentuale di studenti con entrambi i genitori disoccupati Anno scolastico 2014-2015				
V Classe - Primaria				
Istituto/Indirizzo	Studenti svantaggiati (%)	PIEMONTE (%)	Nord ovest (%)	ITALIA (%)
TOIC89600T	0.0	0.6	0.6	0.7

1.1.b.1 Percentuale di studenti con entrambi i genitori disoccupati Anno scolastico 2014-2015				
III Classe - Secondaria I Grado				
Istituto/Indirizzo	Studenti svantaggiati (%)	PIEMONTE (%)	Nord ovest (%)	ITALIA (%)
TOIC89600T	0.0	0.2	0.3	0.7

Sezione di valutazione

Domande Guida
Qual e' il contesto socio-economico di provenienza degli studenti?
Qual e' l'incidenza degli studenti con cittadinanza non italiana?
Ci sono gruppi di studenti che presentano caratteristiche particolari dal punto di vista della provenienza socio economica e culturale (es. studenti nomadi, studenti provenienti da zone particolarmente svantaggiate, ecc.)?

Opportunità (Digitare al max 1500 caratteri)	Vincoli (Digitare al max 1500 caratteri)
<p>Il territorio di Beinasco è ubicato in un'area geograficamente estesa, facilmente percorribile a piedi e con i mezzi pubblici. Alcuni plessi scolastici sono poco distanti tra loro, pertanto raggiungibili in pochi minuti, mentre altri sono più distanti. L'utenza effettua un percorso formativo continuo e verticale dalla scuola dell'infanzia alla scuola secondaria di primo grado all'interno di un unico istituto comprensivo.</p> <p>Il territorio presenta un tessuto sociale misto, composto da beinaschesi originali e da famiglie immigrate da Torino. Sono presenti alunni stranieri di prima e di seconda generazione. È favorita l'interculturalità.</p> <p>Sono presenti differenze socio economiche e culturali, a volte accentuate.</p> <p>La presenza di numerosi alunni diversamente abili favorisce il confronto con realtà differenti e le tematiche dell'inclusione.</p>	<p>Sono presenti alunni stranieri di prima e di seconda generazione, che necessitano di procedure di accoglienza particolari.</p> <p>Sono presenti differenze socio economiche e culturali, a volte accentuate, che per alcuni aspetti limitano le scelte nell'offerta formativa.</p> <p>La presenza di numerosi alunni diversamente abili pone alla scuola problemi organizzativi relativi all'assistenza completa.</p>

1.2 Territorio e capitale sociale

1.2.a Disoccupazione

1.2.a.1 Tasso di disoccupazione

1.2.a.1 Tasso di disoccupazione Anno 2015 - Fonte ISTAT			
	Territorio		Tasso di disoccupazione %
ITALIA			11.8
	Nord ovest		8.6
		Liguria	9.1
		Lombardia	7.8
		Piemonte	10.2
		Valle D'Aosta	8.8
	Nord est		7.2
		Emilia-Romagna	7.7
		Friuli-Venezia Giulia	8
		Trentino Alto Adige	5.3
		Veneto	7
	Centro		10.6
		Lazio	11.8
		Marche	9.9
		Toscana	9.1
		Umbria	10.4
	Sud e Isole		19.3
		Abruzzo	12.6
		Basilicata	13.6
		Campania	19.7
		Calabria	22.9
		Molise	14.3
		Puglia	19.6
		Sardegna	17.3
		Sicilia	21.3

1.2.b Immigrazione

1.2.b.1 Tasso di immigrazione

1.2.b.1 Tasso di immigrazione Anno 2015 - Fonte ISTAT			
Territorio		Tasso di immigrazione %	
ITALIA			8.2
	Nord ovest		10.6
		Liguria	8.7
		Lombardia	11.5
		Piemonte	9.6
		Valle D'Aosta	7
	Nord est		10.7
		Emilia-Romagna	12
		Friuli-Venezia Giulia	8.7
		Trentino Alto Adige	9.1
		Veneto	10.3
	Centro		10.5
		Lazio	10.8
		Marche	9.3
		Toscana	10.5
		Umbria	11
	Sud e Isole		3.6
		Abruzzo	6.4
		Basilicata	3.1
		Campania	3.7
		Calabria	4.6
		Molise	3.4
		Puglia	2.8
		Sardegna	2.7
		Sicilia	3.4

Sezione di valutazione

Domande Guida
Per quali peculiarità si caratterizza il territorio in cui è collocata la scuola?
Quali risorse e competenze utili per la scuola sono presenti nel territorio?
Qual è il contributo dell'Ente Locale di riferimento (Comune o Provincia) per la scuola e più in generale per le scuole del territorio?

Opportunità (Digitare al max 1500 caratteri)	Vincoli (Digitare al max 1500 caratteri)
<p>Beinasco presenta un aspetto urbanistico e di viabilità che consente alla nostra utenza di sviluppare precocemente autonomia e padronanza del territorio, usando anche i mezzi pubblici.</p> <p>Le aree verdi ed i giardini pubblici costituiscono luoghi di aggregazione spontanea e la vicinanza delle tangenziali consente a docenti provenienti da altri Comuni di raggiungere con facilità il paese.</p> <p>Il Comune si pone in modo attento e disponibile a sostenere le politiche scolastiche, volte soprattutto all'inclusione, all'integrazione e all'ampliamento dell'offerta formativa, con finanziamenti anche consistenti</p> <p>La scuola si impegna a realizzare sinergie con le associazioni e gli attori del territorio.</p>	<p>La posizione di Beinasco rispetto alla città metropolitana di Torino fa sì che parte dell'utenza emigri verso il territorio cittadino, a seguito degli spostamenti lavorativi dei genitori.</p> <p>Il disinvestimento industriale ha provocato un innalzamento della disoccupazione con ripercussioni in ambito scolastico.</p> <p>Il grande centro commerciale presente sul territorio funge da attrattiva per i giovani studenti, senza offrire aspetti culturali.</p>

1.3.b Edilizia e rispetto delle norme sulla sicurezza

1.3.b.1 Certificazioni

Certificazioni				
		Riferimento Provinciale %	Riferimento Regionale %	Riferimento Nazionale %
Validi	Nessuna certificazione rilasciata	10,7	9,2	23,4
	Certificazioni rilasciate parzialmente	65,4	70,1	55,3
	Tutte le certificazioni rilasciate	23,9	20,7	21,4
Situazione della scuola: TOIC89600T	Nessuna certificazione rilasciata			

1.3.b.2 Sicurezza edifici e superamento barriere architettoniche

Sicurezza edifici e superamento barriere architettoniche				
		Riferimento Provinciale %	Riferimento Regionale %	Riferimento Nazionale %
Validi	Nessun adeguamento	0,0	0,0	0,1
	Parziale adeguamento	67,8	77,1	77,5
	Totale adeguamento	32,2	22,9	22,4
Situazione della scuola: TOIC89600T		Totale adeguamento		

Sezione di valutazione

Domande Guida
Qual e' la qualita' delle strutture della scuola (es. struttura degli edifici, raggiungibilita' delle sedi, ecc.)?
Qual e' la qualita' degli strumenti in uso nella scuola (es. LIM, pc, ecc.)?
Quali le risorse economiche disponibili?

Opportunità (Digitare al max 1500 caratteri)	Vincoli (Digitare al max 1500 caratteri)
<p>Il Comune è molto presente nella manutenzione degli edifici scolastici che risultano facilmente accessibili e costantemente monitorati dal punto di vista della sicurezza.</p> <p>È presente un servizio di scuolabus che copre la distanza tra le abitazioni distribuite sul territorio e la scuola secondaria di primo grado.</p> <p>Negli anni l'Istituto ha acquisito numerosi strumenti tecnologici distribuiti nei vari plessi.</p> <p>Esiste un POF territoriale che finanzia i progetti didattici e di inclusione.</p>	<p>Gli edifici scolastici necessitano di continua manutenzione.</p> <p>La disponibilità di strumenti tecnologici comporta interventi di manutenzione frequenti.</p> <p>La didattica informatizzata, in alcune sedi, è vincolata alla mancanza di una solida connessione.</p>

1.4 Risorse professionali

1.4.a Caratteristiche degli insegnanti

1.4.a.1 Tipologia di contratto degli insegnanti

Istituto:TOIC89600T - Tipologia di contratto degli insegnanti Anno scolastico 2015-2016					
	Insegnanti a tempo indeterminato		Insegnanti a tempo determinato		TOTALE
	N°	%	N°	%	
TOIC89600T	94	85,5	16	14,5	100,0
- Benchmark*					
TORINO	22.411	83,8	4.334	16,2	100,0
PIEMONTE	45.240	81,6	10.222	18,4	100,0
ITALIA	679.419	86,1	109.359	13,9	100,0

1.4.a.2 Insegnanti a tempo indeterminato per fasce di età'

Istituto:TOIC89600T - Insegnanti a tempo indeterminato per fasce di età Anno scolastico 2015-2016									
	<35		35-44		45-54		55+		Totale
	N°	%	N°	%	N°	%	N°	%	TOTALE
TOIC89600T	3	3,2	31	33,0	39	41,5	21	22,3	100,0
- Benchmark*									
TORINO	1.069	4,6	5.032	21,7	8.560	36,9	8.548	36,8	100,0
PIEMONTE	1.952	4,2	10.273	22,3	17.488	37,9	16.449	35,6	100,0
ITALIA	17.879	2,5	145.510	20,7	265.019	37,8	272.919	38,9	100,0

1.4.a.3 Titoli in possesso degli insegnanti a tempo indeterminato

Istituto:TOIC89600T - Tipologia di contratto degli insegnanti Anno scolastico 2014-2015 infanzia			
	Quota laureati	Quota diplomati	TOTALE
TOIC89600T	13,6	86,4	100,0

Istituto:TOIC89600T - Tipologia di contratto degli insegnanti Anno scolastico 2014-2015 primaria			
	Quota laureati	Quota diplomati	TOTALE
TOIC89600T	20,5	79,5	100,0

Istituto:TOIC89600T - Tipologia di contratto degli insegnanti Anno scolastico 2014-2015 secondaria			
	Quota laureati	Quota diplomati	TOTALE
TOIC89600T	100,0	0,0	100,0

1.4.a.4 Insegnanti a tempo indeterminato per anni di servizio nella scuola (stabilita')

Istituto:TOIC89600T - Fasce Anni di Servizio degli insegnanti Anno scolastico 2015-2016								
	Corrente Anno		Da 2 a 5 anni		Da 6 a 10 anni		Oltre 10 anni	
	N°	%	N°	%	N°	%	N°	%
TOIC89600T	12	13,8	17	19,5	22	25,3	36	41,4
- Benchmark*								
TORINO	4.707	21,6	4.930	22,6	4.147	19,0	7.989	36,7
PIEMONTE	9.286	21,5	9.600	22,3	8.103	18,8	16.139	37,4
ITALIA	142.749	22,4	160.477	25,2	118.878	18,7	215.112	33,8

1.4.b Caratteristiche del Dirigente scolastico

1.4.b.1 Tipo di incarico del Dirigente scolastico

Tipo incarico del Dirigente scolastico - Anno Scolastico 2015-2016										
	Incarico effettivo		Incarico nominale		Incarico di reggenza		Incarico di presidenza		Nessun incarico di dirigenza attivo al 26/03/2015	
ISTITUTO	X									
- Benchmark*										
	N°	%	N°	%	N°	%	N°	%	N°	%
TORINO	256	76,0	1	0,3	79	23,4	1	0,3	-	0,0
PIEMONTE	498	73,4	5	0,7	171	25,2	4	0,6	-	0,0
ITALIA	7.861	79,6	189	1,9	1.755	17,8	73	0,7	-	0,0

1.4.b.2 Anni di esperienza come Dirigente scolastico

Anni di esperienza come Dirigente scolastico				
		Riferimento Provinciale %	Riferimento Regionale %	Riferimento Nazionale %
Validi	Fino a 1 anno	3,4	3,9	10,9
	Da 2 a 3 anni	30,7	31,4	20
	Da 4 a 5 anni	0,5	0,7	1,5
	Più di 5 anni	65,4	64	67,7
Situazione della scuola: TOIC89600T	Piu' di 5 anni			

1.4.b.3 Stabilità del Dirigente scolastico

Stabilità del Dirigente scolastico				
		Riferimento Provinciale %	Riferimento Regionale %	Riferimento Nazionale %
Validi	Fino a 1 anno	25,9	26,3	27,3
	Da 2 a 3 anni	36,6	38	34,6
	Da 4 a 5 anni	6,3	7,3	8,8
	Più di 5 anni	31,2	28,5	29,3
Situazione della scuola: TOIC89600T		Da 4 a 5 anni		

Sezione di valutazione

Domande Guida
Quali le caratteristiche socio anagrafiche del personale (es. età, stabilità nella scuola)?
Quali le competenze professionali e i titoli posseduti dal personale (es. certificazioni linguistiche, informatiche, ecc.)?

Opportunità (Digitare al max 1500 caratteri)	Vincoli (Digitare al max 1500 caratteri)
<p>La popolazione docente si assesta sulla fascia d'età centrale, questo consente la presenza di professionalità consolidate nel tempo.</p> <p>Si rileva una presenza di personale docente laureato negli ordini di scuola infanzia e primaria in media intorno al 17%.</p> <p>La stabilità del corpo docenti garantisce una proposta didattica coerente nel tempo e attenta ai cambiamenti degli allievi durante la loro permanenza nell'Istituto.</p> <p>La Dirigenza Scolastica è cambiata nell'anno 2015/2016.</p>	<p>La bassa percentuale di insegnanti giovanissimi o forieri di esperienze in altri ambiti scolastici fa sì che il corpo docente tenda a reiterare le proprie abitudini didattiche.</p>

2 Esiti

2.1 Risultati scolastici

2.1.a Esiti degli scrutini

2.1.a.1 Studenti ammessi alla classe successiva

2.1.a.1 Studenti ammessi alla classe successiva - Primaria										
	Anno scolastico 2013/14					Anno scolastico 2014/15				
	% classe 1	% classe 2	% classe 3	% classe 4	% classe 5	% classe 1	% classe 2	% classe 3	% classe 4	% classe 5
TOIC89600T	100,0	100,0	100,0	100,0	100,0	100,0	100,0	100,0	100,0	100,0
- Benchmark*										
TORINO	98,4	98,7	98,9	99,0	98,9	96,8	97,1	97,0	97,0	96,9
PIEMONTE	98,5	98,9	99,2	99,2	99,1	96,7	97,1	97,0	97,1	96,9
Italia	97,8	98,2	98,4	98,5	98,3	96,9	97,3	97,4	97,4	97,2

2.1.a.1 Studenti ammessi alla classe successiva - Secondaria di I° grado				
	Anno scolastico 2013/14		Anno scolastico 2014/15	
	% classe 1	% classe 2	% classe 1	% classe 2
TOIC89600T	100,0	99,0	100,0	97,7
- Benchmark*				
TORINO	93,4	94,0	93,1	93,3
PIEMONTE	93,0	93,7	92,3	92,7
Italia	93,2	93,7	93,6	94,0

2.1.a.2 Studenti diplomati per votazione conseguita all'esame

2.1.a.2 Studenti diplomati per votazione conseguita all'esame												
	Anno scolastico 2013/14						Anno scolastico 2014/15					
	6 (%)	7 (%)	8 (%)	9 (%)	10 (%)	10 e Lode (%)	6 (%)	7 (%)	8 (%)	9 (%)	10 (%)	10 e Lode (%)
TOIC89600T	23,5	28,4	24,5	14,7	4,9	3,9	22,2	30,3	27,3	14,1	1,0	5,1
- Benchmark*												
TORINO	27,2	27,4	22,8	15,9	5,0	1,7	25,1	27,1	23,0	16,9	5,7	2,1
PIEMONTE	28,3	27,4	21,9	15,7	5,0	1,8	25,9	27,2	22,3	16,7	5,8	2,1
ITALIA	27,3	27,3	21,8	15,8	5,3	2,5	25,3	27,0	22,4	16,4	5,9	3,1

2.1.b Trasferimenti e abbandoni

2.1.b.1 Studenti che hanno abbandonato gli studi in corso d'anno

2.1.b.1 Studenti che hanno abbandonato gli studi in corso d'anno Anno scolastico 2014/15 - Primaria					
	% classe 1	% classe 2	% classe 3	% classe 4	% classe 5
TOIC89600T	0,0	0,0	1,1	1,9	1,0
- Benchmark*					
TORINO	0,3	0,2	0,2	0,2	0,2
PIEMONTE	0,3	0,1	0,1	0,1	0,1
Italia	0,3	0,1	0,1	0,1	0,1

2.1.b.1 Studenti che hanno abbandonato gli studi in corso d'anno Anno scolastico 2014/15 - Secondaria di I° grado			
	% classe 1	% classe 2	% classe 3
TOIC89600T	2,0	0,0	0,0
- Benchmark*			
TORINO	0,4	0,4	0,4
PIEMONTE	0,3	0,4	0,3
Italia	0,3	0,5	0,6

2.1.b.2 Studenti trasferiti - in entrata - in corso d'anno

2.1.b.2 Studenti trasferiti - in entrata - in corso d'anno Anno scolastico 2014/15 - Primaria					
	% classe 1	% classe 2	% classe 3	% classe 4	% classe 5
TOIC89600T	1,1	0,0	1,1	0,0	0,0
- Benchmark*					
TORINO	1,8	1,4	1,4	1,4	0,9
PIEMONTE	1,7	1,4	1,4	1,4	1,0
Italia	1,7	1,4	1,3	1,2	0,9

2.1.b.2 Studenti trasferiti - in entrata - in corso d'anno Anno scolastico 2014/15 - Secondaria di I° grado			
	% classe 1	% classe 2	% classe 3
TOIC89600T	0,0	1,1	0,0
- Benchmark*			
TORINO	1,8	2,1	1,5
PIEMONTE	1,7	1,9	1,4
Italia	1,7	1,5	1,1

2.1.b.3 Studenti trasferiti - in uscita - in corso d'anno

2.1.b.3 Studenti trasferiti - in uscita - in corso d'anno Anno scolastico 2014/15 - Primaria					
	% classe 1	% classe 2	% classe 3	% classe 4	% classe 5
TOIC89600T	4,3	0,0	3,2	1,0	3,0
- Benchmark*					
TORINO	2,9	2,5	2,4	2,1	1,8
PIEMONTE	3,0	2,5	2,4	2,2	1,7
Italia	2,9	2,3	2,1	1,9	1,5


2.1.b.3 Studenti trasferiti - in uscita - in corso d'anno Anno scolastico 2014/15 - Secondaria di I° grado			
	% classe 1	% classe 2	% classe 3
TOIC89600T	1,0	1,1	0,0
- Benchmark*			
TORINO	2,3	2,4	1,8
PIEMONTE	2,2	2,3	1,7
Italia	1,9	1,8	1,4

Sezione di valutazione

Domande Guida
Quanti studenti non sono ammessi alla classe successiva e perché? Ci sono concentrazioni di non ammessi in alcuni anni di corso o indirizzi di studio per le scuole superiori?
Quanti sono gli studenti sospesi in giudizio nelle scuole superiori? I debiti formativi si concentrano in determinate discipline, anni di corso, indirizzi o sezioni?
I criteri di valutazione adottati dalla scuola (studenti non ammessi alla classe successiva, studenti con debiti formativi) sono adeguati a garantire il successo formativo degli studenti?
Quali considerazioni si possono fare analizzando la distribuzione degli studenti per fascia di voto conseguito all'Esame di Stato (es. una parte consistente si colloca nelle fasce più basse, ci sono distribuzioni anomale per alcune fasce, cosa emerge dal confronto con il dato medio nazionale)?
Quanti e quali studenti abbandonano la scuola e perché?

Punti di Forza (Digitare al max 1500 caratteri)	Punti di Debolezza (Digitare al max 1500 caratteri)
<p>La percentuale di non ammessi è inferiore rispetto ai dati riferiti alla realtà regionale e nazionale. Progetti didattici e attività di recupero individualizzate o a piccoli gruppi, in orario pomeridiano o curricolare, a sostegno della fascia più debole, hanno garantito il raggiungimento degli obiettivi minimi.</p> <p>L'attenzione all'individualizzazione dei percorsi didattici di allievi bes e dsa ha consentito di ridurre il numero di insuccessi e ha favorito un esito positivo anche per gli allievi più fragili.</p> <p>La partecipazione a manifestazioni e proposte didattiche territoriali in tutti gli ambiti disciplinari (sport, poesia, ambiente, musica, matematica) ha favorito il coinvolgimento degli allievi, la valorizzazione delle diverse competenze e il raggiungimento degli obiettivi di apprendimento.</p> <p>Ci sono isolati casi di studenti in uscita dall'istituto, per lo più legati a motivi di trasferimento della residenza della famiglia. Si accolgono in corso d'anno alunni in entrata da altre scuole.</p> <p>Gli allievi si distribuiscono in maniera equa rispetto al voto conseguito all'Esame di Stato. La percentuale degli studenti in fascia medio-alta (voto 8) è leggermente più ampia rispetto alla media nazionale; la percentuale di studenti in fascia bassa (voto 6) è invece inferiore rispetto alla media nazionale.</p>	<p>Non tutti gli allievi confermano nelle prove Invalsi la preparazione rilevata durante le prove in classe.</p> <p>Gli strumenti di valutazione utilizzati in corso d'anno non sempre sono omogenei tra le diverse scuole.</p>

Rubrica di Valutazione	
Criterio di qualità: La scuola garantisce il successo formativo degli studenti.	Situazione della scuola

La scuola non riesce a garantire il successo formativo per tutti gli studenti: la scuola perde molti studenti nel passaggio da un anno all'altro, oppure c'è una percentuale anomala di trasferimenti o abbandoni, oppure ci sono concentrazioni anomale di non ammessi all'anno successivo e/o di abbandoni in alcuni anni di corso, sezioni, plessi o indirizzi di scuola. La distribuzione degli studenti per fasce di voto evidenzia una concentrazione eccessiva nelle fasce più basse.		1 - Molto critica
		2 -
La scuola perde alcuni studenti nel passaggio da un anno all'altro, ci sono alcuni trasferimenti e abbandoni. La distribuzione degli studenti per fasce di voto evidenzia una concentrazione anomala in alcune fasce.		3 - Con qualche criticità
		4 -
La scuola non perde studenti nel passaggio da un anno all'altro, tranne singoli casi giustificati. La distribuzione degli studenti per fasce di voto evidenzia una situazione di equilibrio.		5 - Positiva
		6 -
La scuola non perde studenti nel passaggio da un anno all'altro e accoglie studenti provenienti da altre scuole. La distribuzione degli studenti per fasce di voto evidenzia una situazione di equilibrio. I criteri di selezione adottati dalla scuola sono adeguati a garantire il successo formativo degli studenti.		7 - Eccellente

Motivazione del giudizio assegnato

La scuola non perde studenti nel passaggio da un anno all'altro, tranne singoli casi giustificati e accoglie studenti provenienti da altre scuole. I criteri di selezione sono adeguati a garantire il successo formativo degli studenti. La distribuzione degli studenti per fasce di voto evidenzia un sostanziale equilibrio, soprattutto nella fascia medio alta.

2.2 Risultati nelle prove standardizzate nazionali

2.2.a Risultati degli studenti nelle prove di italiano e matematica

2.2.a.1234 Punteggio in italiano e matematica

*Differenze nel punteggio rispetto a scuole con contesto socio-economico e culturale simile (ESCS)

Istituto: TOIC89600T - Risultati degli studenti nelle prove di italiano e matematica - Anno Scolastico 2014/15										
Livello Classe/Plesso/Classe	Prova di Italiano					Prova di Matematica				
	Punteggio medio	Piemonte	Nord ovest	ITALIA	Punt. ESCS (*)	Punteggio medio	Piemonte	Nord ovest	ITALIA	Punt. ESCS (*)
		58,3	58,1	56,4			55,2	55,2	54,2	
2-Scuola primaria - Classi seconde	55,1	↓	↓	↓	n.d.	50,5	↓	↓	↓	n.d.
TOEE89601X	59,7	n/a	n/a	n/a	n/a	54,8	n/a	n/a	n/a	n/a
TOEE89601X - II A	57,0	↔	↔	↔	n.d.	60,6	↑	↑	↑	n.d.
TOEE89601X - II B	62,6	↑	↑	↑	n.d.	48,5	↓	↓	↓	n.d.
TOEE896021	57,9	n/a	n/a	n/a	n/a	50,0	n/a	n/a	n/a	n/a
TOEE896021 - II A	57,9	↔	↔	↑	n.d.	50,0	↓	↓	↓	n.d.
TOEE896032	49,6	n/a	n/a	n/a	n/a	46,8	n/a	n/a	n/a	n/a
TOEE896032 - II A	57,0	↔	↔	↔	n.d.	57,1	↔	↑	↑	n.d.
TOEE896032 - II B	43,0	↓	↓	↓	n.d.	38,7	↓	↓	↓	n.d.
		57,7	58,5	56,6			55,0	56,5	54,6	
5-Scuola primaria - Classi quinte	52,3	↓	↓	↓	-6,0	47,0	↓	↓	↓	-9,4
TOEE89601X	61,4	n/a	n/a	n/a	n/a	50,8	n/a	n/a	n/a	n/a
TOEE89601X - V A	68,9	↑	↑	↑	6,9	51,5	↓	↓	↓	-8,8
TOEE89601X - V B	55,1	↓	↓	↓	-3,1	50,1	↓	↓	↓	-6,9
TOEE896021	46,5	n/a	n/a	n/a	n/a	45,6	n/a	n/a	n/a	n/a
TOEE896021 - V A	46,5	↓	↓	↓	-10,7	45,6	↓	↓	↓	-9,4
TOEE896032	47,4	n/a	n/a	n/a	n/a	44,4	n/a	n/a	n/a	n/a
TOEE896032 - V A	43,0	↓	↓	↓	-13,6	41,7	↓	↓	↓	-12,1
TOEE896032 - V B	52,0	↓	↓	↓	-5,3	47,2	↓	↓	↓	-7,7
		63,9	63,3	60,3			58,4	57,6	53,5	
8-Scuola secondaria di I grado - Classi terze	62,0	↓	↓	↑	n.d.	50,4	↓	↓	↓	n.d.
TOMM89601V	62,0	n/a	n/a	n/a	n/a	50,4	n/a	n/a	n/a	n/a
TOMM89601V - III A	60,2	↓	↓	↔	n.d.	51,0	↓	↓	↓	n.d.
TOMM89601V - III B	63,0	↔	↔	↑	n.d.	53,4	↓	↓	↔	n.d.
TOMM89601V - III C	61,3	↓	↓	↑	n.d.	47,1	↓	↓	↓	n.d.
TOMM89601V - III D	63,4	↔	↔	↑	n.d.	50,3	↓	↓	↓	n.d.

2.2.b Livelli di apprendimento degli studenti

2.2.b.1 Alunni collocati nei diversi livelli in italiano e in matematica

2.2.b.1 Alunni collocati nei diversi livelli in italiano e in matematica - Anno Scolastico 2014/15										
Classe/Istituto/Ra ggruppamento geografico	Italiano					Matematica				
	Numero studenti Livello 1	Numero studenti Livello 2	Numero studenti Livello 3	Numero studenti Livello 4	Numero studenti Livello 5	Numero studenti Livello 1	Numero studenti Livello 2	Numero studenti Livello 3	Numero studenti Livello 4	Numero studenti Livello 5
TOEE89601X - II A	4	3	1	3	6	2	3	2	4	6
TOEE89601X - II B	2	3	4	2	5	7	2	1	2	4
TOEE896021 - II A	5	2	1	1	8	6	0	4	2	5
TOEE896032 - II A	4	5	0	3	5	3	3	1	5	4
TOEE896032 - II B	12	2	1	3	1	12	3	4	0	1
	% studenti Livello 1	% studenti Livello 2	% studenti Livello 3	% studenti Livello 4	% studenti Livello 5	% studenti Livello 1	% studenti Livello 2	% studenti Livello 3	% studenti Livello 4	% studenti Livello 5
TOIC89600T	31,4	17,4	8,1	14,0	29,1	34,9	12,8	14,0	15,1	23,3
Piemonte	23,6	17,9	13,5	15,4	29,6	29,6	15,7	9,3	13,6	31,8
Nord ovest	24,4	16,8	12,9	15,6	30,3	28,2	15,9	10,2	15,8	29,9
Italia	27,0	18,1	12,9	14,3	27,7	30,2	15,4	9,9	15,6	28,9

2.2.b.1 Alunni collocati nei diversi livelli in italiano e in matematica - Anno Scolastico 2014/15										
Classe/Istituto/Ra ggruppamento geografico	Italiano					Matematica				
	Numero studenti Livello 1	Numero studenti Livello 2	Numero studenti Livello 3	Numero studenti Livello 4	Numero studenti Livello 5	Numero studenti Livello 1	Numero studenti Livello 2	Numero studenti Livello 3	Numero studenti Livello 4	Numero studenti Livello 5
TOEE89601X - V A	0	0	6	2	8	3	9	0	0	4
TOEE89601X - V B	4	4	3	4	4	4	6	2	2	4
TOEE896021 - V A	9	6	4	2	1	8	8	2	2	2
TOEE896032 - V A	11	6	2	0	1	12	4	0	0	4
TOEE896032 - V B	5	5	3	4	2	6	5	3	2	3
	% studenti Livello 1	% studenti Livello 2	% studenti Livello 3	% studenti Livello 4	% studenti Livello 5	% studenti Livello 1	% studenti Livello 2	% studenti Livello 3	% studenti Livello 4	% studenti Livello 5
TOIC89600T	30,2	21,9	18,8	12,5	16,7	34,7	33,7	7,4	6,3	17,9
Piemonte	17,5	21,5	20,0	16,1	24,9	25,0	18,8	13,7	12,6	30,0
Nord ovest	17,3	19,5	21,1	15,3	26,9	23,5	17,5	12,9	12,9	33,1
Italia	21,2	20,1	20,1	14,3	24,3	26,7	18,5	12,4	12,3	30,1

2.2.b.1 Alunni collocati nei diversi livelli in italiano e in matematica - Anno Scolastico 2014/15										
Classe/Istituto/Ra ggruppamento geografico	Italiano					Matematica				
	Numero studenti Livello 1	Numero studenti Livello 2	Numero studenti Livello 3	Numero studenti Livello 4	Numero studenti Livello 5	Numero studenti Livello 1	Numero studenti Livello 2	Numero studenti Livello 3	Numero studenti Livello 4	Numero studenti Livello 5
TOMM89601V - III A	4	7	6	2	5	4	8	3	6	3
TOMM89601V - III B	4	3	3	9	5	4	6	3	4	6
TOMM89601V - III C	7	2	1	7	6	9	6	1	3	4
TOMM89601V - III D	5	4	2	6	8	7	6	6	1	5
	% studenti Livello 1	% studenti Livello 2	% studenti Livello 3	% studenti Livello 4	% studenti Livello 5	% studenti Livello 1	% studenti Livello 2	% studenti Livello 3	% studenti Livello 4	% studenti Livello 5
TOIC89600T	20,8	16,7	12,5	25,0	25,0	25,3	27,4	13,7	14,7	19,0
Piemonte	15,4	17,0	16,3	21,3	30,0	18,4	16,6	15,2	14,6	35,2
Nord ovest	17,1	16,8	16,5	19,8	29,8	18,6	18,4	15,4	14,4	33,3
Italia	21,7	18,1	16,8	18,6	24,8	25,2	20,2	15,4	13,4	25,9

2.2.c Variabilità dei risultati fra le classi

2.2.c.1 Varianza interna alle classi e fra le classi


2.2.c.1 - Variabilità dei punteggi TRA le classi e DENTRO le classi - Italiano e Matematica - Scuola primaria - Classi quinte - Anno Scolastico 2014/15				
Istituto/Raggruppamento geografico	TRA_ita (%)	DENTRO_ita (%)	TRA_mat (%)	DENTRO_mat (%)
TOIC89600T	25,9	74,1	3,2	96,8
- Benchmark*				
Nord ovest	5,8	94,2	7,4	92,6
ITALIA	8,9	91,1	10,2	89,8

Sezione di valutazione

Domande Guida
Quali risultati raggiunge la scuola nelle prove standardizzate nazionali di italiano e matematica?
La scuola riesce ad assicurare esiti uniformi tra le varie classi? Il livello raggiunto dagli studenti nelle prove INVALSI e' ritenuto affidabile - conoscendo l'andamento abituale delle classi - oppure c'e' il sospetto di comportamenti opportunistici (cheating)?
Le disparità a livello di risultati tra gli alunni meno dotati e quelli più dotati sono in aumento o in regressione nel corso della loro permanenza a scuola?
Queste disparità sono concentrate in alcune sedi, indirizzi o sezioni?

Punti di Forza (Digitare al max 1500 caratteri)	Punti di Debolezza (Digitare al max 1500 caratteri)
<p>Il corpo docente è impegnato in un confronto critico sulle metodologie sottese alle prove Invalsi.</p> <p>La discussione ed il confronto sulle rilevazioni nazionali sono aperti da tempo e si è giunti a condividere l'obiettivo di garantire a tutti i livelli essenziali di competenza.</p> <p>La continuità didattica e l'esercitazione su prove e simulazioni Invalsi hanno permesso un miglioramento negli anni che però non è ancora significativo. Non c'è alcun sospetto di cheating.</p> <p>La variabilità tra classi e dentro le classi indica una sostanziale omogeneità nella formazione delle classi.</p>	<p>Lieve disparità nei risultati tra le prove di Italiano e Matematica e nella distribuzione degli allievi per livello di risultato.</p> <p>Nelle prove di matematica si riscontra la presenza di studenti a livello 1 maggiore di quella rilevata in ambito nazionale e regionale.</p> <p>In italiano il numero di alunni posizionati al livello 1 sono superiori al dato nazionale e regionale nella classe seconda primaria.</p> <p>Solitamente i risultati delle prove Invalsi sono inferiori rispetto alle valutazioni curricolari.</p>

Rubrica di Valutazione	
Criterio di qualità: La scuola assicura l'acquisizione dei livelli essenziali di competenze (misurate con le prove standardizzate nazionali) per tutti gli studenti.	Situazione della scuola
<p>Il punteggio di italiano e/o matematica della scuola alle prove INVALSI e' inferiore rispetto a quello di scuole con background socio-economico e culturale simile. I punteggi delle diverse classi in italiano e/o matematica sono molto distanti e la varianza tra classi in italiano e/o matematica e' decisamente superiore a quella media. La quota di studenti collocata nei livelli 1 e 2 in italiano e in matematica e' notevolmente superiore alla media nazionale.</p>	1 - Molto critica
	2 -

<p>Il punteggio di italiano e matematica della scuola alle prove INVALSI e' in linea con quello di scuole con background socio-economico e culturale simile. La varianza tra classi in italiano e in matematica e' uguale o di poco superiore a quella media, i punteggi delle classi non si discostano molto dalla media della scuola, anche se ci sono casi di singole classi in italiano e matematica che si discostano in negativo. La quota di studenti collocata nei livelli 1 e 2 in italiano e in matematica e' in linea con la media nazionale.</p>		3 - Con qualche criticita'
<p>Il punteggio di italiano e matematica della scuola alle prove INVALSI e' superiore a quello di scuole con background socio-economico e culturale simile. La varianza tra classi in italiano e matematica e' in linea o di poco inferiore a quella media, i punteggi delle classi non si discostano dalla media della scuola oppure in alcune classi si discostano in positivo. La quota di studenti collocata nei livelli 1 e 2 in italiano e in matematica e' inferiore alla media nazionale.</p>		4 - 5 - Positiva
<p>Il punteggio di italiano e matematica della scuola alle prove INVALSI e' superiore a quello di scuole con background socio-economico e culturale simile ed e' superiore alla media nazionale. La varianza tra classi in italiano e matematica e' inferiore a quella media. I punteggi delle diverse classi in italiano e matematica non si discostano dalla media della scuola. La quota di studenti collocata nei livelli 1 e 2 in italiano e in matematica e' decisamente inferiore alla media nazionale.</p>		6 - 7 - Eccellente

Motivazione del giudizio assegnato


2.3 Competenze chiave e di cittadinanza

Sezione di valutazione

Domande Guida
La scuola valuta le competenze di cittadinanza degli studenti (es. il rispetto delle regole, lo sviluppo del senso di legalità e di un'etica della responsabilità, la collaborazione e lo spirito di gruppo)?
La scuola adotta criteri di valutazione comuni per l'assegnazione del voto di comportamento?
La scuola valuta le competenze chiave degli studenti come l'autonomia di iniziativa e la capacità di orientarsi? In che modo la scuola valuta queste competenze (osservazione del comportamento, individuazione di indicatori, questionari, ecc.) ?
Qual è il livello delle competenze chiave e di cittadinanza raggiunto dagli studenti nel loro percorso scolastico? Ci sono differenze tra classi, sezioni, plessi, indirizzi o ordini di scuola?

Punti di Forza (Digitare al max 1500 caratteri)	Punti di Debolezza (Digitare al max 1500 caratteri)
<p>Nella valutazione i docenti tengono conto anche dell'impegno, dell'autonomia, della responsabilità verso il lavoro scolastico. Esistono criteri comuni (griglia di valutazione) per l'assegnazione del voto di comportamento. Nella certificazione delle competenze in uscita si assegna un giudizio anche sulle competenze chiave di cittadinanza, secondo il modello sperimentale del Miur adottato dal Collegio.</p> <p>Viene formulato a fine quadrimestre un giudizio sul comportamento che accompagna il voto.</p> <p>Viene letto e sottoscritto da allievi, famiglie e docenti il patto formativo. Viene letto insieme agli allievi a inizio anno il regolamento di istituto.</p> <p>Vengono convocati consigli straordinari per valutare singoli casi ed episodi per stabilire eventuali provvedimenti disciplinari.</p> <p>Si promuovono attività di educazione alla cittadinanza: settimana contro il bullismo, laboratori su mafia e legalità, migranti e rifugiati, concorso "Sport e Repubblica", Giornata sportiva, educazione alla comunicazione in era digitale (progetto Mediamente).</p> <p>Si promuovono attività di formazione del gruppo e di educazione all'affettività: soggiorno a Pracinat, Progetto affettività, attività di formazione gruppo classe nella secondaria di I grado, psicomotricità e sportello psicologa nella primaria.</p> <p>Nella didattica si promuovono lavori di gruppo che favoriscano lo sviluppo della capacità di collaborare, il rispetto delle idee degli altri, l'elaborazione comune di un progetto.</p>	<p>Da migliorare il sistema di valutazione delle competenze chiave di cittadinanza durante il percorso scolastico non limitandosi alla certificazione delle competenze in uscita: potrebbero essere proposti dei questionari da far compilare ad allievi e famiglie, potrebbe essere attivato un monitoraggio del voto di comportamento, si potrebbero rielaborare gli indicatori usati per il giudizio sul comportamento, uniformando il linguaggio.</p>

Rubrica di Valutazione	
Criterio di qualità: La scuola assicura l'acquisizione delle competenze chiave e di cittadinanza degli studenti.	Situazione della scuola
Il livello delle competenze chiave e di cittadinanza raggiunto dagli studenti non è soddisfacente; nella maggior parte delle classi le competenze sociali e civiche sono scarsamente sviluppate (collaborazione tra pari, responsabilità e rispetto delle regole). La maggior parte degli studenti non raggiunge una adeguata autonomia nell'organizzazione dello studio e nell'autoregolazione dell'apprendimento. La scuola non adotta modalità comuni per la valutazione delle competenze chiave e di cittadinanza degli studenti.	1 - Molto critica
	2 -

<p>Il livello delle competenze chiave e di cittadinanza raggiunto dagli studenti e' accettabile; sono presenti alcune situazioni (classi, plessi, ecc.) nelle quali le competenze sociali e civiche sono scarsamente sviluppate (collaborazione tra pari, responsabilita' e rispetto delle regole). In generale gli studenti raggiungono una sufficiente autonomia nell'organizzazione dello studio e nell'autoregolazione dell'apprendimento, ma alcuni studenti non raggiungono una adeguata autonomia. La scuola adotta criteri comuni per la valutazione del comportamento, ma non utilizza strumenti per valutare il raggiungimento delle competenze chiave e di cittadinanza degli studenti.</p>		3 - Con qualche criticita'
		4 -
<p>Il livello delle competenze chiave e di cittadinanza raggiunto dagli studenti e' buono; le competenze sociali e civiche sono adeguatamente sviluppate (collaborazione tra pari, responsabilita' e rispetto delle regole). La maggior parte degli studenti raggiunge una adeguata autonomia nell'organizzazione dello studio e nell'autoregolazione dell'apprendimento. Non sono presenti concentrazioni anomale di comportamenti problematici in specifiche sezioni, plessi, indirizzi di scuola. La scuola adotta criteri comuni per la valutazione del comportamento e utilizza almeno uno strumento per valutare il raggiungimento delle competenze chiave e di cittadinanza degli studenti.</p>		5 - Positiva
		6 -
<p>Il livello delle competenze chiave e di cittadinanza raggiunto dagli studenti e' elevato; in tutte le classi le competenze sociali e civiche sono adeguatamente sviluppate (collaborazione tra pari, responsabilita' e rispetto delle regole) e in alcune classi raggiungono un livello ottimale. La maggior parte degli studenti raggiunge una adeguata autonomia nell'organizzazione dello studio e nell'autoregolazione dell'apprendimento e una parte di essi raggiunge livelli eccellenti. Non sono presenti concentrazioni anomale di comportamenti problematici in specifiche sezioni, plessi, indirizzi di scuola. La scuola adotta criteri comuni per la valutazione del comportamento e utilizza piu' strumenti per valutare il raggiungimento delle competenze chiave e di cittadinanza degli studenti.</p>		7 - Eccellente

Motivazione del giudizio assegnato

Il livello delle competenze chiave e di cittadinanza raggiunto dagli studenti è soddisfacente; le competenze sociali e civiche sono adeguatamente sviluppate (collaborazione tra pari, responsabilità e rispetto delle regole). Quasi la maggior parte degli studenti raggiunge una adeguata autonomia nell'organizzazione dello studio e nell'autoregolazione dell'apprendimento. Non sono presenti concentrazioni anomale di comportamenti problematici in specifiche sezioni, plessi, indirizzi di scuola. La scuola adotta criteri comuni per la valutazione del comportamento ma utilizza solo lo strumento dell'osservazione per valutare il raggiungimento delle competenze chiave e di cittadinanza degli studenti.

2.4 Risultati a distanza

2.4.c Successo negli studi secondari di II grado

2.4.c.1 Consiglio orientativo per tipologia

2.4.c.1 Consiglio orientativo per tipologia								
	% Artistica	% Linguistica	% Professionale	% Scientifica	% Tecnica	% Umanistica	% Apprendistato	% Qualsiasi Area
TOIC89600T	1,5	6,9	24,9	18,1	38,1	10,8	0	0

2.4.c.2 Corrispondenza tra consiglio orientativo e scelta effettuata

2.4.c.2 Corrispondenza tra consiglio orientativo e scelta effettuata				
	Consigli Corrispondenti		Consigli non Corrispondenti	
	%		%	
TOIC89600T		100,0		0,0
TORINO		70,9		29,1
PIEMONTE		70,7		29,3
ITALIA		71,6		28,4

2.4.c.3 Promossi al I anno che hanno seguito il consiglio orientativo


2.4.c.3 Promossi al I anno che hanno seguito il consiglio orientativo		
	Promossi che hanno seguito il Consiglio Orientativo	Promossi che non hanno seguito il Consiglio Orientativo
	%	%
TOIC89600T	100,0	100,0
- Benchmark*		
TORINO	75,8	49,2
PIEMONTE	75,4	47,4
ITALIA	75,3	50,1

Sezione di valutazione

Domande Guida
Per la scuola primaria - Quali sono gli esiti degli studenti usciti dalla scuola primaria al termine del primo anno di scuola secondaria di I grado? [Nel caso in cui la grande maggioranza degli studenti della primaria si iscriva nella secondaria del medesimo Istituto Comprensivo si puo' utilizzare l'indicatore 2.1.a sugli Esiti degli scrutini]
Per la scuola secondaria di I grado - Quali sono i risultati dei propri studenti nel percorso scolastico successivo? In che misura il consiglio orientativo e' seguito? In che misura il consiglio orientativo e' efficace?
Per la scuola secondaria di II grado - Qual e' la riuscita dei propri studenti nei successivi percorsi di studio? Quanti studenti iscritti all'universita' non hanno conseguito crediti? Coloro che hanno conseguito crediti universitari ne hanno conseguiti in misura adeguata (tenendo conto che andrebbero conseguiti in media 60 crediti per ciascun anno di corso)?
Per la scuola secondaria di II grado - Qual e' la riuscita dei propri studenti nel mondo del lavoro? (La scuola potrebbe considerare, se in possesso dei relativi dati, la quota di ex studenti occupati dopo 3 o 5 anni dal diploma, la coerenza tra il titolo di studio conseguito e il settore lavorativo, o ancora esaminare quanti studenti hanno trovato un impiego nella regione di appartenenza e quanti al di fuori di essa).

Punti di Forza (Digitare al max 1500 caratteri)	Punti di Debolezza (Digitare al max 1500 caratteri)
Quasi totale corrispondenza tra consiglio orientativo e scelta effettuata. Un buon numero di allievi (80%) supera il primo anno della scuola secondaria di II grado.	Il numero dei promossi alla fine del primo anno di scuola secondaria, pur buono, 80%, risulta inferiore ai dati regionali e nazionali. Di molti allievi (21 su 81) non si ha comunicazione dell'esito finale al primo anno di scuola superiore. Necessario porre attenzione e migliorare la raccolta dei dati per avere un quadro più completo.

Rubrica di Valutazione	
Criterio di qualità: La scuola favorisce il successo degli studenti nei successivi percorsi di studio e di lavoro.	Situazione della scuola
Per le scuole del I ciclo - La scuola non monitora i risultati a distanza degli studenti oppure i risultati degli studenti nel successivo percorso di studio non sono soddisfacenti: una quota consistente di studenti o specifiche tipologie di studenti incontra difficoltà di apprendimento (non sono ammessi alla classe successiva, hanno debiti formativi o cambiano l'indirizzo di studio) e/o abbandona gli studi nel percorso successivo. Per le scuole del II ciclo - La scuola non monitora i risultati degli studenti nei successivi percorsi di studio e di avviamento al mondo del lavoro (stage, formazione non universitaria, ecc.) e il loro inserimento nel mercato del lavoro. Il numero di immatricolati all'universita' e' inferiore a quello medio provinciale e regionale. I risultati raggiunti dagli studenti immatricolati all'universita' sono molto bassi (la mediana dei crediti conseguiti all'universita' dai diplomati dopo 1 e 2 anni e' inferiore a 20 su 60).	1 - Molto critica
	2 -

<p>Per le scuole del I ciclo - I risultati degli studenti nel successivo percorso di studio sono sufficienti: diversi studenti incontrano difficolt� di apprendimento (non sono ammessi alla classe successiva, hanno debiti formativi o cambiano l'indirizzo di studio) e/o abbandonano gli studi nel percorso successivo. Per le scuole del II ciclo - La scuola non raccoglie in modo sistematico informazioni sui risultati degli studenti nei successivi percorsi di studio e di avviamento al mondo del lavoro (stage, formazione non universitaria, ecc.) e il loro inserimento nel mercato del lavoro. Il numero di immatricolati all'universita' e' nella media o di poco inferiore alla media provinciale e regionale. I risultati raggiunti dagli studenti immatricolati all'universita' sono mediocri (la mediana dei crediti conseguiti dai diplomati dopo 1 e 2 anni di universita' e' compresa tra 20 e 30 su 60).</p>		3 - Con qualche criticita'
		4 -
<p>Per le scuole del I ciclo - I risultati degli studenti nel successivo percorso di studio sono buoni: pochi studenti incontrano difficolt� di apprendimento (non sono ammessi alla classe successiva, hanno debiti formativi o cambiano l'indirizzo di studio) e il numero di abbandoni nel percorso di studi successivo e' molto contenuto. Per le scuole del II ciclo - La scuola monitora in maniera sistematica i risultati degli studenti nei successivi percorsi di studio e di avviamento al mondo del lavoro (stage, formazione non universitaria, ecc.) e il loro inserimento nel mercato del lavoro. Il numero di immatricolati all'universita' e' superiore alla media provinciale e regionale. I risultati raggiunti dagli studenti immatricolati all'universita' sono buoni (la mediana dei crediti conseguiti dai diplomati dopo 1 e 2 di universita' anni e' almeno 30 su 60).</p>		5 - Positiva
		6 -
<p>Per le scuole del I ciclo - I risultati degli studenti nel percorso successivo di studio sono molto positivi: in rari casi gli studenti incontrano difficolt� di apprendimento (non sono ammessi alla classe successiva, hanno debiti formativi o cambiano l'indirizzo di studio) e non ci sono episodi di abbandono degli studi nel percorso successivo. Per le scuole del II ciclo - La scuola monitora in maniera sistematica i risultati degli studenti nei successivi percorsi di studio e di avviamento al mondo del lavoro (stage, formazione non universitaria, ecc.) e il loro inserimento nel mercato del lavoro. Il numero di immatricolati all'universita' e' superiore alla media provinciale e regionale. I risultati raggiunti dagli studenti immatricolati all'universita' sono molto positivi (la mediana dei crediti conseguiti dai diplomati dopo 1 e 2 anni di universita' e' superiore a 40 su 60).</p>		7 - Eccellente

Motivazione del giudizio assegnato

3A Processi - Pratiche educative e didattiche

3A.1 Curricolo, progettazione e valutazione

Subarea: Curricolo e offerta formativa

3.1.a Curricolo

3.1.a.1 Presenza degli aspetti relativi all'elaborazione del curricolo-PRIMARIA

Presenza degli aspetti relativi all'elaborazione del curricolo-PRIMARIA				
		Riferimento Provinciale %	Riferimento Regionale %	Riferimento Nazionale %
Validi	Basso grado di presenza	11,3	10,3	10
	Medio - basso grado di presenza	9	7,3	6
	Medio - alto grado di presenza	37,3	38,1	29,3
	Alto grado di presenza	42,4	44,3	54,7
Situazione della scuola: TOIC89600T		Alto grado di presenza		

3.1.a.1 Presenza degli aspetti relativi all'elaborazione del curricolo-SECONDARIA

Presenza degli aspetti relativi all'elaborazione del curricolo-SECONDARIA				
		Riferimento Provinciale %	Riferimento Regionale %	Riferimento Nazionale %
Validi	Basso grado di presenza	18,5	16,3	11,7
	Medio - basso grado di presenza	6	5,1	5,6
	Medio - alto grado di presenza	29,1	32	27,2
	Alto grado di presenza	46,4	46,5	55,5
Situazione della scuola: TOIC89600T		Alto grado di presenza		

3.1.a.2 Aspetti del curricolo presenti-PRIMARIA

Istituto:TOIC89600T - Aspetti del curricolo presenti-PRIMARIA				
opzione	Situazione della scuola: TOIC89600T	Riferimento Provinciale (% scuole in cui sono presenti gli aspetti seguenti)	Riferimento Regionale (% scuole in cui sono presenti gli aspetti seguenti)	Riferimento Nazionale (% scuole in cui sono presenti gli aspetti seguenti)
Curricolo di scuola per italiano	Si	89,3	89,7	89,3
Curricolo di scuola per matematica	Si	89,8	89,7	89
Curricolo di scuola per la lingua inglese	Si	79,1	83,5	85
Curricolo di scuola per scienze	Si	79,7	81,9	83,4
Curricolo di scuola per altre discipline	Si	76,3	78,6	81,3
Curricolo per lo sviluppo delle competenze trasversali	Si	45,2	48,1	57,9
Profilo delle competenze da possedere in uscita dalla scuola	Si	75,7	75,9	80,7
Quota del monte ore annuale per la realizzazione di discipline e attività autonomamente scelte dalla scuola	Si	27,7	25,7	29,3
Altro	No	16,4	13,2	12,1

3.1.a.2 Aspetti del curricolo presenti-SECONDARIA

Istituto:TOIC89600T - Aspetti del curricolo presenti-SECONDARIA				
opzione	Situazione della scuola: TOIC89600T	Riferimento Provinciale (% scuole in cui sono presenti gli aspetti seguenti)	Riferimento Regionale (% scuole in cui sono presenti gli aspetti seguenti)	Riferimento Nazionale (% scuole in cui sono presenti gli aspetti seguenti)
Curricolo di scuola per italiano	Si	80,8	82,5	87
Curricolo di scuola per matematica	Si	80,8	82,5	86,7
Curricolo di scuola per la lingua inglese	Si	76,8	80,4	83,6
Curricolo di scuola per scienze	Si	72,8	76,7	81,7
Curricolo di scuola per altre discipline	Si	69,5	74,6	79,6
Curricolo per lo sviluppo delle competenze trasversali	Si	49,7	49,5	58,4
Profilo delle competenze da possedere in uscita dalla scuola	Si	84,8	84,9	86,2
Quota del monte ore annuale per la realizzazione di discipline e attività autonomamente scelte dalla scuola	Si	34,4	30,8	28,3
Altro	No	13,9	11,2	11,9

Domande Guida

A partire dai documenti ministeriali di riferimento, in che modo il curricolo di istituto risponde ai bisogni formativi degli studenti e alle attese educative e formative del contesto locale?

La scuola ha individuato quali traguardi di competenza gli studenti nei diversi anni dovrebbero acquisire? Vengono individuate anche le competenze trasversali (es. educazione alla cittadinanza, competenze sociali e civiche)?

Gli insegnanti utilizzano il curricolo definito dalla scuola come strumento di lavoro per la loro attività?

Le attività di ampliamento dell'offerta formativa sono progettate in raccordo con il curricolo di istituto?

Vengono individuati in modo chiaro gli obiettivi e le abilità/competenze da raggiungere attraverso i progetti di ampliamento dell'offerta formativa?

Punti di Forza (Digitare al max 1500 caratteri)	Punti di Debolezza (Digitare al max 1500 caratteri)
<p>La scuola ha elaborato un curriculum di Istituto, pubblicato sul sito, relativo ad ogni disciplina (dall'Infanzia alla Secondaria) che viene monitorato e aggiornato annualmente e:</p> <ul style="list-style-type: none"> - risponde ai bisogni formativi degli studenti tenendo conto della realtà socio-culturale e della gradualità dei processi di apprendimento; - costituisce un punto di riferimento per tutti i docenti, anche nuovi arrivati o neo assunti; - individua i traguardi di competenza degli allievi; - suggerisce attività di ampliamento dell'offerta formativa; - assicura agli allievi una proposta didattica omogenea; - informa e rassicura le famiglie. 	<p>La presenza di un curriculum di Istituto non è percepita da tutti i docenti come una risorsa; non vengono esplicitate da tutti le metodologie e le strategie di insegnamento; il curriculum individua obiettivi di insegnamento generali invece non delinea percorsi di apprendimento personalizzati relativi ad allievi con BES.</p> <p>Il passaggio da un ordine di scuola all'altro costituisce tuttora un momento di criticità dal punto di vista strettamente disciplinare.</p>

Subarea: Progettazione didattica

3.1.c Progettazione didattica

3.1.c.1 Presenza degli aspetti relativi alla progettazione didattica-PRIMARIA

Presenza degli aspetti relativi alla progettazione didattica-PRIMARIA				
		Riferimento Provinciale %	Riferimento Regionale %	Riferimento Nazionale %
Validi	Basso grado di presenza	3,4	4,9	6,8
	Medio - basso grado di presenza	21,5	22,2	23,2
	Medio - alto grado di presenza	36,7	35,4	36
	Alto grado di presenza	38,4	37,6	33,9
Situazione della scuola: TOIC89600T		Medio-alto grado di presenza		

3.1.c.1 Presenza degli aspetti relativi alla progettazione didattica-SECONDARIA

Presenza degli aspetti relativi alla progettazione didattica-SECONDARIA				
		Riferimento Provinciale %	Riferimento Regionale %	Riferimento Nazionale %
Validi	Basso grado di presenza	5,3	6,9	6,8
	Medio - basso grado di presenza	23,8	21,1	21
	Medio - alto grado di presenza	33,8	33,2	34,9
	Alto grado di presenza	37,1	38,7	37,4
Situazione della scuola: TOIC89600T		Medio-alto grado di presenza		

3.1.c.2 Aspetti del curricolo sulla progettazione didattica presenti-PRIMARIA

Istituto:TOIC89600T - Aspetti del curricolo sulla progettazione didattica presenti-PRIMARIA				
opzione	Situazione della scuola: TOIC89600T	Riferimento Provinciale (% scuole in cui sono presenti gli aspetti seguenti)	Riferimento Regionale (% scuole in cui sono presenti gli aspetti seguenti)	Riferimento Nazionale (% scuole in cui sono presenti gli aspetti seguenti)
Utilizzo di modelli comuni a tutta la scuola per la progettazione didattica	Si	81,4	83,2	81,4
Progettazione di itinerari comuni per specifici gruppi di studenti	Si	69,5	70,8	71,2
Programmazione per classi parallele	Si	97,7	90,5	86,4
Programmazione per dipartimenti disciplinari o per ambiti disciplinari	Si	76,3	73,5	64,1
Programmazione in continuita' verticale	No	63,3	64,6	57,4
Definizione di criteri di valutazione comuni per le diverse discipline	Si	69,5	73,5	82,3
Progettazione di moduli o unita' didattiche per il recupero delle competenze	Si	62,7	60,8	58,6
Progettazione di moduli o unita' didattiche per il potenziamento delle competenze	No	42,4	40	42,2
Altro	No	9,6	8,1	8,9

3.1.c.2 Aspetti del curricolo sulla progettazione didattica presenti-SECONDARIA

Istituto:TOIC89600T - Aspetti del curricolo sulla progettazione didattica presenti-SECONDARIA				
opzione	Situazione della scuola: TOIC89600T	Riferimento Provinciale (% scuole in cui sono presenti gli aspetti seguenti)	Riferimento Regionale (% scuole in cui sono presenti gli aspetti seguenti)	Riferimento Nazionale (% scuole in cui sono presenti gli aspetti seguenti)
Utilizzo di modelli comuni a tutta la scuola per la progettazione didattica	Si	77,5	77,3	80,2
Progettazione di itinerari comuni per specifici gruppi di studenti	Si	74,2	75,8	73,5
Programmazione per classi parallele	Si	58,9	62,2	60,6
Programmazione per dipartimenti disciplinari o per ambiti disciplinari	No	88,7	85,5	81,4
Programmazione in continuita' verticale	Si	63,6	66,2	57,9
Definizione di criteri di valutazione comuni per le diverse discipline	Si	73,5	78,5	86
Progettazione di moduli o unita' didattiche per il recupero delle competenze	No	65,6	63,4	63,4
Progettazione di moduli o unita' didattiche per il potenziamento delle competenze	No	50,3	51,7	53
Altro	No	7,3	7,3	8,8

Domande Guida

Nella scuola vi sono strutture di riferimento (es. dipartimenti) per la progettazione didattica?

I docenti effettuano una programmazione periodica comune per ambiti disciplinari e/o classi parallele? Per quali discipline? Per quali ordini/indirizzi di scuola?

In che modo avviene l'analisi delle scelte adottate e la revisione della progettazione?

Punti di Forza (Digitare al max 1500 caratteri)	Punti di Debolezza (Digitare al max 1500 caratteri)
La scuola ha istituito i Dipartimenti (orizzontali e verticali) per ambiti disciplinari ai quali partecipano tutti i docenti: durante l'anno sono previsti alcuni incontri di progettazione verticale. La Scuola dell'Infanzia concorda ad inizio d'anno una programmazione comune comprensiva di attività laboratoriali. Nella Scuola Primaria sono previsti incontri di programmazione settimanali alternati per classi parallele e per interclasse. La possibilità di incontrarsi settimanalmente consente una revisione puntuale della progettazione effettuata ad inizio anno.	Poiché la progettazione annuale viene elaborata in modo collegiale, i percorsi di attuazione lasciano largo spazio interpretativo alle singole classi, dando origine a risultati differenti, a volte difficilmente riconducibili alla scansione degli obiettivi previsti dalla progettazione comune.

Subarea: Valutazione degli studenti

3.1.d Presenza di prove strutturate per classi parallele

3.1.d.1 Prove strutturate in entrata-PRIMARIA

Prove strutturate in entrata-PRIMARIA				
		Riferimento Provinciale %	Riferimento Regionale %	Riferimento Nazionale %
Validi	Nessuna prova	20,3	30,8	30,9
	Prove svolte in 1 o 2 discipline	34,5	27,8	18,9
	Prove svolte in 3 o più discipline	45,2	41,4	50,2
Situazione della scuola: TOIC89600T		Prove svolte in 1 o 2 discipline		

3.1.d.1 Prove strutturate in entrata-SECONDARIA

Prove strutturate in entrata-SECONDARIA				
		Riferimento Provinciale %	Riferimento Regionale %	Riferimento Nazionale %
Validi	Nessuna prova	15,2	18,7	16,8
	Prove svolte in 1 o 2 discipline	27,2	21,5	15,7
	Prove svolte in 3 o più discipline	57,6	59,8	67,4
Situazione della scuola: TOIC89600T		Prove svolte in 1 o 2 discipline		

3.1.d.2 Prove strutturate intermedie-PRIMARIA

Prove strutturate intermedie-PRIMARIA				
		Riferimento Provinciale %	Riferimento Regionale %	Riferimento Nazionale %
Validi	Nessuna prova	17,5	35,4	45,8
	Prove svolte in 1 o 2 discipline	26,6	19,7	13,2
	Prove svolte in 3 o più discipline	55,9	44,9	40,9
Situazione della scuola: TOIC89600T		Nessuna prova		

3.1.d.2 Prove strutturate intermedie-SECONDARIA

Prove strutturate intermedie-SECONDARIA				
		Riferimento Provinciale %	Riferimento Regionale %	Riferimento Nazionale %
Validi	Nessuna prova	59,6	58,9	62
	Prove svolte in 1 o 2 discipline	11,3	11,5	10,4
	Prove svolte in 3 o più discipline	29,1	29,6	27,6
Situazione della scuola: TOIC89600T		Nessuna prova		

3.1.d.3 Prove strutturate finali-PRIMARIA

Prove strutturate finali-PRIMARIA				
		Riferimento Provinciale %	Riferimento Regionale %	Riferimento Nazionale %
Validi	Nessuna prova	11,3	26,5	36,9
	Prove svolte in 1 o 2 discipline	29,4	22,2	15,6
	Prove svolte in 3 o più discipline	59,3	51,4	47,5
Situazione della scuola: TOIC89600T		Prove svolte in 1 o 2 discipline		

3.1.d.3 Prove strutturate finali-SECONDARIA


Prove strutturate finali-SECONDARIA				
		Riferimento Provinciale %	Riferimento Regionale %	Riferimento Nazionale %
Validi	Nessuna prova	50,3	49,5	52,2
	Prove svolte in 1 o 2 discipline	11,3	11,2	10,6
	Prove svolte in 3 o più discipline	38,4	39,3	37,2
Situazione della scuola: TOIC89600T		Prove svolte in 1 o 2 discipline		

Domande Guida

Quali aspetti del curriculum sono valutati?
Gli insegnanti utilizzano criteri comuni di valutazione per i diversi ambiti/discipline? In quali discipline, indirizzi o ordini di scuola e' piu' frequente l'uso di criteri comuni di valutazione e in quali invece vengono meno utilizzati?
La scuola utilizza prove strutturate per classi parallele costruite dagli insegnanti? Per quali discipline? Per quali classi? Sono adottati criteri comuni per la correzione delle prove?
Nella scuola vengono utilizzati strumenti quali prove di valutazione autentiche o rubriche di valutazione? Quanto e' diffuso il loro utilizzo?
La scuola progetta e realizza interventi didattici specifici a seguito della valutazione degli studenti?

Punti di Forza (Digitare al max 1500 caratteri)	Punti di Debolezza (Digitare al max 1500 caratteri)
In tutti gli ordini di scuola, proporre prove strutturate e comuni ad inizio anno consente di calibrare la progettazione comune. La formulazione di prove di valutazione autentica al termine della classe prima di scuola primaria consente di effettuare una prima valutazione delle competenze raggiunte dagli allievi. Si stanno sperimentando criteri di valutazione comuni che garantiscono una maggiore obiettività nella valutazione.	Non sempre le prove di valutazione comuni sono possibili in quanto le progettazioni delle singole classi possono differenziarsi soprattutto in riferimento ai tempi di attuazione. La progettazione di prove di valutazione per alunni con BES è poco standardizzabile perché deve attenersi agli obiettivi previsti nel PDP. La valutazione delle competenze deve essere estesa e monitorata in tutte le classi dell'I.C.

Rubrica di valutazione e Motivazione del giudizio assegnato

Rubrica di Valutazione	
Criterio di qualità: La scuola propone un curriculum aderente alle esigenze del contesto, progetta attività didattiche coerenti con il curriculum, valuta gli studenti utilizzando criteri e strumenti condivisi.	Situazione della scuola
La scuola non ha elaborato un proprio curriculum, oppure si è limitata a riportare nel POF i criteri presenti nei documenti ministeriali di riferimento senza rielaborarli. Non sono stati definiti profili di competenze che gli studenti dovrebbero acquisire nelle varie discipline. Le attività di ampliamento dell'offerta formativa non sono presenti, oppure sono presenti ma non sono coerenti con il progetto formativo di scuola e gli obiettivi e le abilità/competenze da raggiungere non sono definiti in modo chiaro. Non sono definiti obiettivi di apprendimento comuni per classi parallele o per ambiti disciplinari. Non sono utilizzati criteri di valutazione e strumenti di valutazione comuni, oppure i criteri di valutazione e gli strumenti di valutazione comuni sono utilizzati solo da pochi insegnanti o per poche discipline.	1 - Molto critica
	2 -
La scuola ha definito alcuni aspetti del proprio curriculum, rimandando per gli altri aspetti a quanto previsto nei documenti ministeriali di riferimento. La definizione dei profili di competenza per le varie discipline e anni di corso è da sviluppare in modo più approfondito. Le attività di ampliamento dell'offerta formativa sono per lo più coerenti con il progetto formativo di scuola. La definizione degli obiettivi e delle abilità/competenze da raggiungere deve essere migliorata. Ci sono referenti per la progettazione didattica e/o la valutazione degli studenti e dipartimenti disciplinari, anche se il personale interno è coinvolto in misura limitata. La progettazione didattica periodica viene condivisa da un numero limitato di docenti. I docenti fanno riferimento a criteri di valutazione comuni definiti a livello di scuola, anche se solo in alcuni casi utilizzano prove standardizzate comuni per la valutazione. La progettazione di interventi specifici a seguito della valutazione degli studenti non viene effettuata in maniera sistematica.	3 - Con qualche criticità
	4 -
	
La scuola ha elaborato un proprio curriculum a partire dai documenti ministeriali di riferimento. Sono stati definiti i profili di competenze per le varie discipline e anni di corso. Le attività di ampliamento dell'offerta formativa sono inserite nel progetto educativo di scuola. Gli obiettivi e le abilità/competenze da raggiungere con queste attività sono definiti in modo chiaro. Nella scuola sono presenti referenti e/o gruppi di lavoro sulla progettazione didattica e/o la valutazione degli studenti e dipartimenti disciplinari cui partecipa un buon numero di insegnanti. La progettazione didattica periodica viene effettuata in modo condiviso per ambiti disciplinari e coinvolge un buon numero di docenti di varie discipline e di più indirizzi e ordini di scuola. La scuola utilizza forme di certificazione delle competenze. I docenti utilizzano regolarmente alcuni strumenti comuni per la valutazione e hanno momenti di incontro per condividere i risultati della valutazione. La progettazione di interventi specifici a seguito della valutazione degli studenti è una pratica frequente ma andrebbe migliorata.	5 - Positiva
	6 -

<p>La scuola ha elaborato un proprio curriculum a partire dai documenti ministeriali di riferimento, declinando le competenze disciplinari e trasversali per i diversi anni di corso, che gli insegnanti utilizzano come strumento di lavoro per la programmazione delle attività didattiche. Il curriculum si sviluppa a partire dalle caratteristiche del contesto e dei bisogni formativi della specifica utenza. Le attività di ampliamento dell'offerta formativa sono bene integrate nel progetto educativo di istituto. Tutte le attività presentano una definizione molto chiara degli obiettivi e delle abilità/competenze da raggiungere. Nella scuola sono presenti referenti e/o gruppi di lavoro sulla progettazione didattica e/o la valutazione degli studenti e dipartimenti disciplinari; i docenti sono coinvolti in maniera diffusa. Gli insegnanti condividono obiettivi di apprendimento specifici ed effettuano sistematicamente una progettazione didattica condivisa. La scuola utilizza forme di certificazione delle competenze. I docenti utilizzano criteri di valutazione comuni e usano strumenti diversificati per la valutazione degli studenti (prove strutturate, rubriche di valutazione, ecc.). L'utilizzo di prove strutturate comuni è sistematico e riguarda la maggior parte degli ambiti disciplinari e tutti gli indirizzi/ordini di scuola. I docenti regolarmente si incontrano per riflettere sui risultati degli studenti. C'è una forte relazione tra le attività di programmazione e quelle di valutazione degli studenti. I risultati della valutazione degli studenti sono usati in modo sistematico per ri-orientare la programmazione e progettare interventi didattici mirati.</p>	7 - Eccellente
---	----------------

Motivazione del giudizio assegnato

La scuola ha definito alcuni aspetti del proprio curriculum, rimandando per gli altri aspetti a quanto previsto nei documenti ministeriali di riferimento.

La definizione dei profili di competenza per le varie discipline e anni di corso è da sviluppare in modo più approfondito. Le attività di ampliamento dell'offerta formativa sono per lo più coerenti con il progetto formativo di scuola.

Si deve diffondere la prassi delle prove standardizzate in tutte le classi.

Ci sono referenti per i dipartimenti disciplinari e tutto il personale della scuola è coinvolto.

La progettazione didattica periodica viene condivisa da tutti i docenti che fanno riferimento anche a criteri di valutazione comuni definiti a sia a livello di collegiale che di interclasse.

Viene effettuata la progettazione di interventi specifici di supporto e di recupero degli studenti a seguito della valutazione.

3A.2 Ambiente di apprendimento

Subarea: Dimensione organizzativa

3.2.a Durata delle lezioni

3.2.a.1 Modalita' orarie adottate per la durata delle lezioni-PRIMARIA

Modalita' orarie adottate per la durata delle lezioni-PRIMARIA				
		Riferimento Provinciale %	Riferimento Regionale %	Riferimento Nazionale %
Validi	Orario standard	76,8	74,3	79,2
	Orario ridotto	0,6	1,4	2,7
	Orario flessibile	22,6	24,3	18,1
Situazione della scuola: TOIC89600T		Orario standard		

3.2.a.1 Modalita' orarie adottate per la durata delle lezioni-SECONDARIA

Modalita' orarie adottate per la durata delle lezioni-SECONDARIA				
		Riferimento Provinciale %	Riferimento Regionale %	Riferimento Nazionale %
Validi	Orario standard	51,7	46,8	74,6
	Orario ridotto	27,8	30,2	10,2
	Orario flessibile	20,5	23	15,1
Situazione della scuola: TOIC89600T		Orario ridotto		

3.2.b Organizzazione oraria

3.2.b.1 Modalita' orarie per l'ampliamento dell'offerta formativa-PRIMARIA

Istituto:TOIC89600T - Modalita' orarie per l'ampliamento dell'offerta formativa-PRIMARIA				
opzione	Situazione della scuola: TOIC89600T	Riferimento Provinciale (% di scuole che hanno indicato la modalità)	Riferimento Regionale (% di scuole che hanno indicato la modalità)	Riferimento Nazionale (% di scuole che hanno indicato la modalità)
In orario extra-curricolare	No	28,2	31,1	52,4
In orario curricolare, nelle ore di lezione	Si	78,0	77,6	62,4
In orario curricolare, facendo ore non di 60 min.	No	1,1	1,6	1,6
In orario curricolare, utilizzando il 20% del curricolo di scuola	No	15,8	13,8	13,9
Sono attivita' non previste per questo a.s.	No	10,2	10,5	10,4

3.2.b.1 Modalita' orarie per l'ampliamento dell'offerta formativa-SECONDARIA

Istituto:TOIC89600T - Modalita' orarie per l'ampliamento dell'offerta formativa-SECONDARIA				
opzione	Situazione della scuola: TOIC89600T	Riferimento Provinciale (% di scuole che hanno indicato la modalità)	Riferimento Regionale (% di scuole che hanno indicato la modalità)	Riferimento Nazionale (% di scuole che hanno indicato la modalità)
In orario extra-curricolare	Si	88,1	85,8	82,8
In orario curricolare, nelle ore di lezione	Si	56,3	54,4	52,4
In orario curricolare, facendo ore non di 60 min.	No	7,9	9,4	4,2
In orario curricolare, utilizzando il 20% del curricolo di scuola	Si	15,2	15,1	12,1
Sono attivita' non previste per questo a.s.	No	2,6	2,1	5,6

3.2.b.2 Modalita' orarie per interventi di recupero, consolidamento, potenziamento-PRIMARIA

Istituto:TOIC89600T - Modalita' orarie per interventi di recupero, consolidamento, potenziamento-PRIMARIA				
opzione	Situazione della scuola: TOIC89600T	Riferimento Provinciale (% di scuole che hanno indicato la modalità)	Riferimento Regionale (% di scuole che hanno indicato la modalità)	Riferimento Nazionale (% di scuole che hanno indicato la modalità)
In orario extra-curricolare	No	13	21,6	38,3
In orario curricolare, nelle ore di lezione	Si	94,9	94,3	89,8
In orario curricolare, facendo ore non di 60 min.	No	1,1	2,7	1,9
In orario curricolare, utilizzando il 20% del curricolo di scuola	No	11,3	8,4	8,5
Sono attivita' non previste per questo a.s.	No	0,6	0,3	1,5

3.2.b.2 Modalita' orarie per interventi di recupero, consolidamento, potenziamento-SECONDARIA

Istituto:TOIC89600T - Modalita' orarie per interventi di recupero, consolidamento, potenziamento-SECONDARIA				
opzione	Situazione della scuola: TOIC89600T	Riferimento Provinciale (% di scuole che hanno indicato la modalità)	Riferimento Regionale (% di scuole che hanno indicato la modalità)	Riferimento Nazionale (% di scuole che hanno indicato la modalità)
In orario extra-curricolare	Si	70,9	70,7	71,1
In orario curricolare, nelle ore di lezione	Si	90,1	83,4	84,4
In orario curricolare, facendo ore non di 60 min.	No	15,9	15,1	6,2
In orario curricolare, utilizzando il 20% del curricolo di scuola	Si	15,2	12,1	9,3
Sono attivita' non previste per questo a.s.	No	0	0	0,6

Domande Guida

In che modo la scuola cura gli spazi laboratoriali (individuazione di figure di coordinamento, aggiornamento dei materiali, ecc.)? Gli studenti hanno pari opportunità di fruire degli spazi laboratoriali (ci sono sedi, indirizzi o sezioni che vi accedono in misura minore)?

In che modo la scuola cura la presenza di supporti didattici nelle classi (biblioteca di classe, computer, materiali per le attività scientifiche, materiali per le attività espressive, ecc.)?

In che modo la scuola cura la gestione del tempo come risorsa per l'apprendimento? L'articolazione dell'orario scolastico è adeguata alle esigenze di apprendimento degli studenti? La durata delle lezioni risponde alle esigenze di apprendimento degli studenti?

Punti di Forza (Digitare al max 1500 caratteri)	Punti di Debolezza (Digitare al max 1500 caratteri)
<p>Ogni plesso dell'Istituto è dotato di laboratori attrezzati ai quali le classi possono accedere con pari opportunità. In alcuni casi è prevista la presenza di un referente che garantisce la piena funzionalità degli spazi.</p> <p>La dotazioni dei laboratori è oggetto di attenzione in particolare esiste una disponibilità di strumentazione tecnologica ampia.</p> <p>L'articolazione dell'orario scolastico è formulata nel rispetto delle esigenze degli alunni e delle caratteristiche specifiche delle discipline d'insegnamento.</p>	<p>Il reale utilizzo dei laboratori da parte delle classi è subordinato al fatto che non tutti i docenti sono disponibili a progettare e realizzare attività di laboratorio, cosicché non sempre vengono assicurate pari opportunità a tutti gli allievi.</p>

Subarea: Dimensione metodologica

Domande Guida

La scuola promuove l'utilizzo di modalita' didattiche innovative?

La scuola promuove la collaborazione tra docenti per la realizzazione di modalita' didattiche innovative?

Punti di Forza (Digitare al max 1500 caratteri)	Punti di Debolezza (Digitare al max 1500 caratteri)
<p>Da anni la scuola è coinvolta in un processo di diffusione dell'utilizzo delle tecnologie informatiche in ambito didattico.</p> <p>Tutti i docenti sono stati formati in merito e sono state fornite strumentazioni adeguate.</p> <p>A partire dall'anno scolastico 2011/2012 alcune classi sono state coinvolte nel progetto Scuola Digitale in Piemonte, in seguito nel Progetto Classi 2.0.</p> <p>La diffusione e la disponibilità di strumenti tecnologici consente una maggiore personalizzazione degli apprendimenti e l'utilizzo da parte degli allievi con BES di strumenti compensativi.</p> <p>La scuola si è progressivamente dotata di LIM, installate inizialmente in laboratori ad accesso comune, in seguito collocando gli strumenti nelle classi per sfruttare pienamente le potenzialità didattiche offerte dal mezzo tecnologico.</p> <p>La scuola attua anche un progetto robotica che consente l'acquisizione di abilità tecnologiche e competenze trasversali in campo non esclusivamente tecnologico.</p>	<p>L'utilizzo di una didattica innovativa e comprensiva di strumenti tecnologico è subordinata alla volontà del singolo docente.</p>

Subarea: Dimensione relazionale

3.2.d Episodi problematici

3.2.d.1 Azioni per contrastare episodi problematici-PRIMARIA - Atti Di Vandalismo

Istituto:TOIC89600T % - Azioni per contrastare episodi problematici-PRIMARIA - Atti Di Vandalismo				
opzione	Situazione della scuola: TOIC89600T %	Riferimento Provinciale %	Riferimento Regionale %	Riferimento Nazionale %
Nessun episodio	100	-	-	-
Nessun provvedimento	n.d.	-	-	-
Azioni interlocutorie	n.d.	52,9	46,9	53,4
Azioni costruttive	n.d.	43,4	50,6	46,6
Azioni sanzionatorie	n.d.	44,9	43,8	41

3.2.d.1 Azioni per contrastare episodi problematici-PRIMARIA - Furti

Istituto:TOIC89600T % - Azioni per contrastare episodi problematici-PRIMARIA - Furti				
opzione	Situazione della scuola: TOIC89600T %	Riferimento Provinciale %	Riferimento Regionale %	Riferimento Nazionale %
Nessun episodio	100	-	-	-
Nessun provvedimento	n.d.	-	-	-
Azioni interlocutorie	n.d.	64,4	60,5	55,8
Azioni costruttive	n.d.	58,2	62,4	57,5
Azioni sanzionatorie	n.d.	39,9	41,2	51,2

3.2.d.1 Azioni per contrastare episodi problematici-PRIMARIA - Comportamenti Violenti

Istituto:TOIC89600T % - Azioni per contrastare episodi problematici-PRIMARIA - Comportamenti Violenti				
opzione	Situazione della scuola: TOIC89600T %	Riferimento Provinciale %	Riferimento Regionale %	Riferimento Nazionale %
Nessun episodio	100	-	-	-
Nessun provvedimento	n.d.	-	-	-
Azioni interlocutorie	n.d.	42,4	43,1	43,9
Azioni costruttive	n.d.	39	39,9	38,3
Azioni sanzionatorie	n.d.	28,6	28,9	28,4

3.2.d.1 Azioni per contrastare episodi problematici-PRIMARIA - Altre Attivita' Non Consentite

Istituto:TOIC89600T % - Azioni per contrastare episodi problematici-PRIMARIA - Altre Attivita' Non Consentite				
opzione	Situazione della scuola: TOIC89600T %	Riferimento Provinciale %	Riferimento Regionale %	Riferimento Nazionale %
Nessun episodio	n.d.	-	-	-
Nessun provvedimento	100	-	-	-
Azioni interlocutorie	67	46,2	45,8	49,8
Azioni costruttive	33	40,5	41,7	40,6
Azioni sanzionatorie	n.d.	28,1	33	34,2

3.2.d.1 Azioni per contrastare episodi problematici-SECONDARIA - Atti Di Vandalismo

Istituto:TOIC89600T % - Azioni per contrastare episodi problematici-SECONDARIA - Atti Di Vandalismo				
opzione	Situazione della scuola: TOIC89600T %	Riferimento Provinciale %	Riferimento Regionale %	Riferimento Nazionale %
Nessun episodio	100	-	-	-
Nessun provvedimento	n.d.	-	-	-
Azioni interlocutorie	n.d.	40,2	41,2	45,4
Azioni costruttive	n.d.	33,5	35,5	36,2
Azioni sanzionatorie	n.d.	41,6	40	38,2

3.2.d.1 Azioni per contrastare episodi problematici-SECONDARIA - Furti

Istituto:TOIC89600T % - Azioni per contrastare episodi problematici-SECONDARIA - Furti				
opzione	Situazione della scuola: TOIC89600T %	Riferimento Provinciale %	Riferimento Regionale %	Riferimento Nazionale %
Nessun episodio	100	-	-	-
Nessun provvedimento	n.d.	-	-	-
Azioni interlocutorie	n.d.	45,1	46,3	51,8
Azioni costruttive	n.d.	40,1	41,3	44
Azioni sanzionatorie	n.d.	34,9	33,3	36,5

3.2.d.1 Azioni per contrastare episodi problematici-SECONDARIA - Comportamenti Violenti

Istituto:TOIC89600T % - Azioni per contrastare episodi problematici-SECONDARIA - Comportamenti Violenti				
opzione	Situazione della scuola: TOIC89600T %	Riferimento Provinciale %	Riferimento Regionale %	Riferimento Nazionale %
Nessun episodio	n.d.	-	-	-
Nessun provvedimento	n.d.	-	-	-
Azioni interlocutorie	29	38,7	39,8	41,9
Azioni costruttive	29	31,5	31,1	30,5
Azioni sanzionatorie	43	32,5	32,4	31,7

3.2.d.1 Azioni per contrastare episodi problematici-SECONDARIA - Altre Attivita' Non Consentite

Istituto:TOIC89600T % - Azioni per contrastare episodi problematici-SECONDARIA - Altre Attivita' Non Consentite				
opzione	Situazione della scuola: TOIC89600T %	Riferimento Provinciale %	Riferimento Regionale %	Riferimento Nazionale %
Nessun episodio	n.d.	-	-	-
Nessun provvedimento	n.d.	-	-	-
Azioni interlocutorie	50	41,9	44,4	48
Azioni costruttive	50	30,8	30,1	30,1
Azioni sanzionatorie	n.d.	32,1	32,8	32,2

3.2.d.2 Studenti sospesi per anno di corso-SECONDARIA

Istituto:TOIC89600T % - Studenti sospesi per anno di corso-SECONDARIA				
opzione	Situazione della scuola: TOIC89600T %	Riferimento Provinciale %	Riferimento Regionale %	Riferimento Nazionale %
Percentuale di studenti sospesi - 1° anno	0,00	1	0,8	0,7
Percentuale di studenti sospesi - 2° anno	0,00	1,6	1,2	1
Percentuale di studenti sospesi - 3° anno	0,00	1,6	1,2	1

Domande Guida


In che modo la scuola promuove la condivisione di regole di comportamento tra gli studenti?

In caso di comportamenti problematici da parte degli studenti quali azioni promuove la scuola? Queste azioni sono efficaci?

La scuola adotta strategie specifiche per la promozione delle competenze sociali (es. assegnazione di ruoli e responsabilità, attività di cura di spazi comuni, sviluppo del senso di legalità e di un'etica della responsabilità, collaborazione e lo spirito di gruppo, ecc.)? Queste attività coinvolgono gli studenti di tutte le sezioni, ordini di scuola, plessi o indirizzi di scuola?

Punti di Forza (Digitare al max 1500 caratteri)	Punti di Debolezza (Digitare al max 1500 caratteri)
<p>L'IC ha elaborato un Patto di Corresponsabilità stretto tra la scuola, gli allievi e le famiglie della Scuola Secondaria.</p> <p>L'Istituto ha elaborato un progetto di contrasto al Bullismo, inserito nel POF, rivolto a tutti gli allievi che ha previsto, tra le altre attività, una settimana di riflessione intorno al tema.</p> <p>Si promuovono attività di educazione alla cittadinanza: settimana contro il bullismo, laboratori su mafia e legalità, migranti e rifugiati, concorso "Sport e Repubblica", Giornata sportiva, educazione alla comunicazione in era digitale.</p> <p>Si promuovono attività di formazione del gruppo e di educazione all'affettività: soggiorno a Pracatinat, Progetto affettività, attività di formazione gruppo classe nella secondaria di I grado, psicomotricità e sportello psicologa nella primaria.</p> <p>Nella didattica si promuovono lavori di gruppo che favoriscano lo sviluppo della capacità di collaborare, il rispetto delle idee degli altri, l'elaborazione comune di un progetto.</p>	<p>Nella scuola secondaria bisogna intraprendere delle azioni per far raggiungere un traguardo maggiore di responsabilità soprattutto nei momenti non curricolari.</p>

Rubrica di valutazione e Motivazione del giudizio assegnato

Rubrica di Valutazione	
Criterio di qualità: La scuola offre un ambiente di apprendimento innovativo, curando gli aspetti organizzativi, metodologici e relazionali del lavoro d'aula.	Situazione della scuola
L'organizzazione di spazi e tempi non risponde alle esigenze di apprendimento degli studenti. Gli spazi laboratoriali non ci sono o sono usati solo da una minoranza di studenti. La scuola non incentiva l'uso di modalita' didattiche innovative, oppure queste vengono adottate in un numero esiguo di classi. Le regole di comportamento non sono definite. I conflitti non sono gestiti o sono gestiti ricorrendo a modalita' non efficaci.	1 - Molto critica
	2 -
L'organizzazione di spazi e tempi risponde solo parzialmente alle esigenze di apprendimento degli studenti. Gli spazi laboratoriali sono usati, anche se in misura minore rispetto alle loro potenzialita'. La scuola incentiva l'utilizzo di modalita' didattiche innovative, anche se limitatamente ad alcuni aspetti o ad alcune discipline o anni di corso. Le regole di comportamento sono definite, ma sono condivise in modo disomogeneo nelle classi. I conflitti sono gestiti, anche se non sempre le modalita' adottate sono efficaci.	3 - Con qualche criticita'
	4 -
L'organizzazione di spazi e tempi risponde alle esigenze di apprendimento degli studenti. Gli spazi laboratoriali sono usati da un buon numero di classi. La scuola incentiva l'utilizzo di modalita' didattiche innovative. Gli studenti lavorano in gruppi, utilizzano le nuove tecnologie, realizzano ricerche o progetti. La scuola promuove le competenze trasversali attraverso la realizzazione di attivita' relazionali e sociali. Le regole di comportamento sono definite e condivise nelle classi. I conflitti con gli studenti sono gestiti in modo efficace.	 5 - Positiva
	6 -
L'organizzazione di spazi e tempi risponde in modo ottimale alle esigenze di apprendimento degli studenti. Gli spazi laboratoriali sono usati con frequenza elevata in tutte le classi. La scuola promuove l'utilizzo di modalita' didattiche innovative. Gli studenti lavorano in gruppi, utilizzano le nuove tecnologie, realizzano ricerche o progetti come attivita' ordinarie in classe. La scuola promuove le competenze trasversali attraverso la realizzazione di attivita' relazionali e sociali che vedono la partecipazione attiva degli studenti. Le regole di comportamento sono definite e condivise in tutte le classi. I conflitti con gli studenti sono gestiti in modo efficace, ricorrendo anche a modalita' che coinvolgono gli studenti nell'assunzione di responsabilita'.	7 - Eccellente

Motivazione del giudizio assegnato

3A.3 Inclusione e differenziazione

Subarea: Inclusione

3.3.a Attivita' di inclusione

3.3.a.1 Azioni attuate per l'inclusione

		Azioni attuate per l'inclusione		
		Riferimento Provinciale (% scuole in cui sono presenti gli aspetti seguenti)	Riferimento Regionale (% scuole in cui sono presenti gli aspetti seguenti)	Riferimento Nazionale (% scuole in cui sono presenti gli aspetti seguenti)
Validi	Nessuna o una azione fra quelle indicate	3,9	5,6	13,5
	Due o tre azioni fra quelle indicate	33,2	44,5	61,2
	Quattro o cinque azioni fra quelle indicate	62,9	49,9	25,3
Situazione della scuola: TOIC89600T		Quattro o cinque azioni fra quelle indicate		

Domande Guida
La scuola realizza attivita' per favorire l'inclusione degli studenti con disabilita' nel gruppo dei pari? Queste attivita' riescono a favorire l'inclusione degli studenti con disabilita'?
Gli insegnanti curricolari e di sostegno utilizzano metodologie che favoriscono una didattica inclusiva? Questi interventi sono efficaci? Alla formulazione dei Piani Educativi Individualizzati partecipano anche gli insegnanti curricolari? Il raggiungimento degli obiettivi definiti nei Piani Educativi Individualizzati viene monitorato con regolarita'?
In che modo la scuola si prende cura degli altri studenti con bisogni educativi speciali? I Piani Didattici Personalizzati sono aggiornati con regolarita'?
La scuola realizza attivita' di accoglienza per gli studenti stranieri da poco in Italia? Questi interventi riescono a favorire l'inclusione degli studenti stranieri?
La scuola realizza percorsi di lingua italiana per gli studenti stranieri da poco in Italia? Questi interventi riescono a favorire il successo scolastico degli studenti stranieri?
La scuola realizza attivita' su temi interculturali e/o sulla valorizzazione delle diversita'? Qual e' la ricaduta di questi interventi sulla qualita' dei rapporti tra gli studenti?

Punti di Forza (Digitare al max 1500 caratteri)	Punti di Debolezza (Digitare al max 1500 caratteri)
<p>La scuola ha attivato procedure nelle quali sono indicate le azioni da mettere in campo in caso di:</p> <ul style="list-style-type: none"> - inserimento di allievi stranieri; - individuazione di allievi che presentano prestazioni atipiche; - allievi BES e DSA, - allievi disabili. <p>In ogni plesso è presente un docente referente dell'inclusione, che fa parte della Commissione Inclusione dell'Istituto.</p> <p>Per tutti gli allievi in situazione di difficoltà si compila un PDP che viene rivisto e aggiornato annualmente.</p> <p>Tutti i docenti hanno seguito corsi di formazione sui DSA; gli allievi utilizzano strumenti compensativi e misure dispensative.</p> <p>La scuola attiva percorsi di alfabetizzazione degli allievi stranieri in ingresso e di recupero per gli allievi che presentano difficoltà di apprendimento e potenziamento degli studenti con particolari attitudini disciplinari.</p> <p>I docenti sono attenti a programmare uscite didattiche per favorire l'integrazione degli alunni disabili.</p> <p>Vengono effettuate attività laboratoriali.</p> <p>Gli insegnanti di sostegno collaborano con gli insegnanti curricolari per favorire l'inclusione.</p>	<p>Le buone pratiche faticano a diventare patrimonio comune esteso a tutta la comunità docente.</p> <p>Si rende necessario un monitoraggio sull'attuazione e sulla diffusione delle pratiche di accoglienza.</p>

Subarea: Recupero e potenziamento

3.3.b Attivita' di recupero

3.3.b.2 Progettazione di moduli per il recupero delle competenze-PRIMARIA

Istituto:TOIC89600T - Progettazione di moduli per il recupero delle competenze-PRIMARIA				
opzione	Situazione della scuola: TOIC89600T	Riferimento Provinciale (% scuole in cui sono presenti gli aspetti seguenti)	Riferimento Regionale (% scuole in cui sono presenti gli aspetti seguenti)	Riferimento Nazionale (% scuole in cui sono presenti gli aspetti seguenti)
Gruppi di livello all'interno delle classi	Si	98,9	95,7	92,1
Gruppi di livello per classi aperte	No	53,7	48,6	36
Sportello per il recupero	No	13,6	11,4	6,9
Corsi di recupero pomeridiani	No	6,2	11,1	24,6
Individuazione di docenti tutor	No	13,6	9,7	8,4
Giornate dedicate al recupero	No	9	9,7	16,2
Supporto pomeridiano per lo svolgimento dei compiti	No	14,7	14,9	14,5
Altro	No	26,6	23,8	21

3.3.b.2 Progettazione di moduli per il recupero delle competenze-SECONDARIA

Istituto:TOIC89600T - Progettazione di moduli per il recupero delle competenze-SECONDARIA				
opzione	Situazione della scuola: TOIC89600T	Riferimento Provinciale (% scuole in cui sono presenti gli aspetti seguenti)	Riferimento Regionale (% scuole in cui sono presenti gli aspetti seguenti)	Riferimento Nazionale (% scuole in cui sono presenti gli aspetti seguenti)
Gruppi di livello all'interno delle classi	Si	92,1	90	87,8
Gruppi di livello per classi aperte	Si	37,7	40,8	28,2
Sportello per il recupero	No	19,2	18,4	13
Corsi di recupero pomeridiani	Si	62,3	61,3	60,5
Individuazione di docenti tutor	No	26,5	21,1	12,6
Giornate dedicate al recupero	No	12,6	19	24,8
Supporto pomeridiano per lo svolgimento dei compiti	No	39,1	32,6	24,7
Altro	No	24,5	20,2	20,6

3.3.c Attivita' di potenziamento

3.3.c.1 Progettazione di moduli per il potenziamento delle competenze-PRIMARIA

Istituto:TOIC89600T - Progettazione di moduli per il potenziamento delle competenze-PRIMARIA				
opzione	Situazione della scuola: TOIC89600T	Riferimento Provinciale (% scuole in cui sono presenti gli aspetti seguenti)	Riferimento Regionale (% scuole in cui sono presenti gli aspetti seguenti)	Riferimento Nazionale (% scuole in cui sono presenti gli aspetti seguenti)
Gruppi di livello all'interno delle classi	Si	83,6	82,4	76,9
Gruppi di livello per classi aperte	No	24,3	24,3	21,9
Partecipazione a gare o competizioni interne alla scuola	Si	16,9	17,3	25,3
Partecipazione a gare o competizioni esterne alla scuola	Si	24,9	26,8	36,9
Giornate dedicate al recupero e al potenziamento	No	8,5	8,6	14,8
Partecipazione a corsi o progetti in orario curricolare	No	51,4	53,2	52,9
Partecipazione a corsi o progetti in orario extra-curricolare	No	23,2	23,8	40,7
Altro	No	7,3	6,8	5,4

3.3.c.1 Progettazione di moduli per il potenziamento delle competenze-SECONDARIA

Istituto:TOIC89600T - Progettazione di moduli per il potenziamento delle competenze-SECONDARIA				
opzione	Situazione della scuola: TOIC89600T	Riferimento Provinciale (% scuole in cui sono presenti gli aspetti seguenti)	Riferimento Regionale (% scuole in cui sono presenti gli aspetti seguenti)	Riferimento Nazionale (% scuole in cui sono presenti gli aspetti seguenti)
Gruppi di livello all'interno delle classi	Si	80,1	76,1	76
Gruppi di livello per classi aperte	No	29,1	33,8	22,8
Partecipazione a gare o competizioni interne alla scuola	No	46,4	44,7	46,1
Partecipazione a gare o competizioni esterne alla scuola	Si	76,8	74,9	72,4
Giornate dedicate al recupero e al potenziamento	No	12,6	18,7	24,4
Partecipazione a corsi o progetti in orario curricolare	No	64,9	68	61,8
Partecipazione a corsi o progetti in orario extra-curricolare	Si	75,5	76,1	73,9
Altro	No	11,9	8,5	6,6

Domande Guida

Quali gruppi di studenti presentano maggiori difficoltà di apprendimento?

Quali interventi sono realizzati per rispondere alle difficoltà di apprendimento degli studenti?

Sono previste forme di monitoraggio e valutazione dei risultati raggiunti dagli studenti con maggiori difficoltà?

Gli interventi che la scuola realizza per supportare gli studenti con maggiori difficoltà sono efficaci?

In che modo la scuola favorisce il potenziamento degli studenti con particolari attitudini disciplinari?

Gli interventi di potenziamento realizzati sono efficaci?

Nel lavoro d'aula quali interventi individualizzati in funzione dei bisogni educativi degli studenti vengono utilizzati?

Quanto è diffuso l'utilizzo di questi interventi nelle varie classi della scuola?

Punti di Forza (Digitare al max 1500 caratteri)


Punti di Debolezza (Digitare al max 1500 caratteri)

La scuola attua alcuni Progetti, anche non prettamente di contenuto disciplinare, volti alla valorizzazione dei talenti e delle capacità individuali, che favoriscono il potenziamento di allievi con particolari attitudini: scacchi, robotica, gare di matematica, certificazione Cambridge, pallamano, ambiente.

In ogni classe, sulla base delle prestazioni mostrate dagli allievi, vengono stilati e realizzati percorsi di recupero individualizzati o in piccolo gruppo.

La criticità delle diverse situazioni presenti in ogni classe rende in parte difficoltoso l'intervento mirato dei docenti e non sempre assicura ad ogni allievo il successo formativo ottimale.

Rubrica di valutazione e Motivazione del giudizio assegnato

Rubrica di Valutazione	
Criterio di qualità: La scuola cura l'inclusione degli studenti con bisogni educativi speciali, valorizza le differenze culturali, adegua l'insegnamento ai bisogni formativi di ciascun allievo attraverso percorsi di recupero e potenziamento.	Situazione della scuola
Le attività realizzate dalla scuola sono insufficienti a garantire l'inclusione degli studenti che hanno specifici bisogni formativi. La scuola non dedica sufficiente attenzione ai temi interculturali. La differenziazione dei percorsi didattici in funzione dei bisogni educativi degli studenti è assente o insufficiente, oppure singoli insegnanti realizzano percorsi differenziati in poche classi, senza forme di coordinamento delle attività a livello di scuola.	1 - Molto critica
	2 -
Le attività realizzate dalla scuola per gli studenti che necessitano di inclusione sono sufficienti. La qualità degli interventi didattici per gli studenti che necessitano di inclusione è in generale accettabile, ma ci sono aspetti da migliorare. Gli obiettivi educativi per questi studenti sono scarsamente definiti e il loro raggiungimento non viene monitorato. La scuola dedica un'attenzione appena sufficiente ai temi interculturali. La differenziazione dei percorsi didattici in funzione dei bisogni educativi degli studenti è sufficientemente strutturata a livello di scuola, ma andrebbe migliorata. Gli obiettivi educativi sono poco specifici e non sono presenti forme di monitoraggio e valutazione per verificarne il raggiungimento. Gli interventi individualizzati nel lavoro d'aula sono poco diffusi a livello di scuola.	3 - Con qualche criticità
	4 - 
Le attività realizzate dalla scuola per gli studenti che necessitano di inclusione sono efficaci. In generale le attività didattiche sono di buona qualità, anche se ci sono aspetti che possono essere migliorati. Il raggiungimento degli obiettivi previsti per gli studenti che necessitano di inclusione sono costantemente monitorati. La scuola promuove il rispetto delle differenze e della diversità culturale. La differenziazione dei percorsi didattici in funzione dei bisogni educativi degli studenti è piuttosto strutturata a livello di scuola. Gli obiettivi educativi sono definiti e sono presenti modalità di verifica degli esiti, anche se non in tutti i casi. Gli interventi realizzati sono efficaci per un buon numero di studenti destinatari delle azioni di differenziazione. Gli interventi individualizzati nel lavoro d'aula sono piuttosto diffusi a livello di scuola.	5 - Positiva
	6 -
Nelle attività di inclusione sono attivamente coinvolti diversi soggetti (docenti curricolari, di sostegno, tutor, famiglie, enti locali, associazioni) compreso il gruppo dei pari. Le attività didattiche per gli studenti che necessitano di inclusione sono di buona qualità. Il raggiungimento degli obiettivi previsti per gli studenti che necessitano di inclusione sono costantemente monitorati e a seguito di ciò, se necessario, gli interventi vengono rimodulati. La scuola promuove efficacemente il rispetto delle diversità. La differenziazione dei percorsi didattici in funzione dei bisogni educativi degli studenti è ben strutturata a livello di scuola; le attività rivolte ai diversi gruppi di studenti raggiungono tutti i potenziali destinatari. Gli obiettivi educativi sono ben definiti e sono adottate modalità di verifica degli esiti. Gli interventi realizzati sono efficaci per la maggioranza degli studenti destinatari delle azioni di differenziazione. In tutta la scuola gli interventi individualizzati sono utilizzati in maniera sistematica nel lavoro d'aula.	7 - Eccellente

Motivazione del giudizio assegnato

Le attività realizzate dalla scuola per gli studenti che necessitano di inclusione sono efficaci. In generale le attività didattiche sono di buona qualità, anche se ci sono aspetti che possono essere migliorati. Il raggiungimento degli obiettivi previsti per gli studenti che necessitano di inclusione non sono costantemente monitorati. La scuola promuove il rispetto delle differenze e della diversità culturale. La differenziazione dei percorsi didattici in funzione dei bisogni educativi degli studenti è sufficientemente strutturata a livello di scuola, ma andrebbe migliorata. Gli obiettivi educativi sono definiti e sono presenti modalità di verifica degli esiti, anche se non in tutti i casi. Gli interventi realizzati sono efficaci per un buon numero di studenti destinatari delle azioni di differenziazione. Gli interventi individualizzati nel lavoro d'aula sono presenti a livello di scuola.

3A.4 Continuita' e orientamento

Subarea: Continuita'

3.4.a Attivita' di continuita'

3.4.a.1 Azioni attuate per la continuita'-PRIMARIA

Istituto:TOIC89600T - Azioni attuate per la continuita'-PRIMARIA				
opzione	Situazione della scuola: TOIC89600T	Riferimento Provinciale (% scuole in cui sono presenti gli aspetti seguenti)	Riferimento Regionale (% scuole in cui sono presenti gli aspetti seguenti)	Riferimento Nazionale (% scuole in cui sono presenti gli aspetti seguenti)
Incontri tra insegnanti dell'infanzia e della primaria per scambio di informazioni utili alla formazione delle classi	Si	98,3	98,6	97,5
Incontri tra insegnanti dell'infanzia e della primaria per definire le competenze in uscita e in entrata	Si	76,3	79,2	75,8
Visita della scuola primaria da parte dei bambini dell'infanzia	Si	98,9	98,9	95,7
Attivita' educative per i bambini dell'infanzia con insegnanti della primaria	Si	65,5	63,8	60,8
Attivita' educative comuni tra bambini dell'infanzia e della primaria	Si	76,3	78,9	75,7
Trasmissione dall'infanzia alla primaria di fascicoli articolati sul percorso formativo dei singoli studenti	Si	54,8	61,9	61,3
Altro	No	21,5	16,5	16,4

3.4.a.1 Azioni attuate per la continuita'-SECONDARIA

Istituto:TOIC89600T - Azioni attuate per la continuita'-SECONDARIA				
opzione	Situazione della scuola: TOIC89600T	Riferimento Provinciale (% scuole in cui sono presenti gli aspetti seguenti)	Riferimento Regionale (% scuole in cui sono presenti gli aspetti seguenti)	Riferimento Nazionale (% scuole in cui sono presenti gli aspetti seguenti)
Incontri tra insegnanti della primaria e della secondaria per scambio di informazioni utili alla formazione delle classi	Si	100	99,4	97,4
Incontri tra insegnanti della primaria e della secondaria per definire le competenze in uscita e in entrata	Si	76,2	78,5	74,3
Visita della scuola secondaria da parte degli studenti della primaria	Si	96	95,5	95,5
Attivita' educative per studenti della primaria con insegnanti della secondaria	Si	74,8	71,3	70,4
Attivita' educative comuni tra studenti della primaria e della secondaria	Si	51,7	58,6	67,7
Trasmissione dalla primaria alla secondaria di fascicoli articolati sul percorso formativo dei singoli studenti	Si	41,7	49,2	48,6
Altro	No	29,1	21,1	17,1

Domande Guida

Gli insegnanti di ordini di scuola diversi si incontrano per parlare della formazione delle classi?

Quali azioni realizza la scuola per garantire la continuita' educativa per gli studenti nel passaggio da un ordine di scuola all'altro?

La scuola monitora i risultati degli studenti nel passaggio da un ordine di scuola all'altro?

Gli interventi realizzati per garantire la continuita' educativa sono efficaci?

Punti di Forza (Digitare al max 1500 caratteri)	Punti di Debolezza (Digitare al max 1500 caratteri)
In merito alla continuità la scuola attua diverse iniziative: - somministrazione a bambini cinquenni di prove specifiche per la formazione delle future classi prime; - attività di laboratori ponte nella scuola (Infanzia/Primaria, Primaria/Secondaria di I Grado, Secondaria di I Grado/successivo grado di istruzione); - Scuole aperte agli allievi e alle famiglie in ogni ordine di Scuola per conoscere il nuovo ambiente; - la formazione delle classi avviene a cura dei docenti dell'ordine di scuola di provenienza. - passaggio di informazioni tra docenti tra ordini di scuola successivi.	Occorrerebbero maggiori tempi istituzionali per il confronto tra docenti. Necessità di monitorare i risultati degli allievi nel passaggio da un ordine di scuola al successivo.

Subarea: Orientamento

3.4.b Attività di orientamento

3.4.b.1 Azioni attuate per l'orientamento-SECONDARIA

Istituto: TOIC89600T - Azioni attuate per l'orientamento-SECONDARIA				
opzione	Situazione della scuola: TOIC89600T	Riferimento Provinciale (% scuole in cui sono presenti gli aspetti seguenti)	Riferimento Regionale (% scuole in cui sono presenti gli aspetti seguenti)	Riferimento Nazionale (% scuole in cui sono presenti gli aspetti seguenti)
Percorsi di orientamento per la comprensione di se' e delle proprie inclinazioni	Si	90,7	90,3	82,6
Collaborazione con soggetti esterni per le attività di orientamento	Si	87,4	85,2	57,7
Utilizzo di strumenti per l'orientamento	No	57,6	55,9	55,7
Presentazione agli studenti dei diversi indirizzi di scuola secondaria di II grado	Si	97,4	98,5	98,2
Monitoraggio degli studenti dopo l'uscita dalla scuola	No	36,4	35,6	31,7
Incontri individuali degli studenti con i docenti referenti per l'orientamento per ricevere supporto nella scelta della scuola superiore	Si	68,9	66,8	63,3
Predisposizione di un modulo articolato per il consiglio orientativo da consegnare agli studenti	No	83,4	82,5	74
Altro	No	24,5	24,5	25,7

Domande Guida
La scuola realizza percorsi di orientamento per la comprensione di se' e delle proprie inclinazioni? Quali classi sono coinvolte? Questi percorsi coinvolgono tutte le sezioni/plessi della scuola?
La scuola realizza attività di orientamento finalizzate alla scelta del percorso scolastico/universitario successivo? Queste attività coinvolgono le realtà scolastiche/universitarie significative del territorio?
La scuola realizza attività di orientamento al territorio e alle realtà produttive e professionali?
La scuola organizza incontri/attività rivolti alle famiglie sulla scelta del percorso scolastico/universitario successivo?
Le attività di orientamento coinvolgono tutte le sezioni/plessi della scuola?
La scuola monitora quanti studenti seguono il consiglio orientativo? I consigli orientativi della scuola sono seguiti da un elevato numero di famiglie e studenti?

Punti di Forza (Digitare al max 1500 caratteri)	Punti di Debolezza (Digitare al max 1500 caratteri)
---	---

<p>Agli allievi delle classi seconde e terze della Scuola Secondaria vengono proposte varie attività di orientamento:</p> <ul style="list-style-type: none">- durante il secondo anno gli allievi partecipano a interventi orientativi effettuati da associazioni esterne;- all'inizio della classe terza viene svolto da un docente della classe un percorso caratterizzato da discussioni, elaborati scritti finalizzato alla conoscenza di sé e degli indirizzi scolastici presenti sul territorio;- visita di alcune scuole superiori del territorio, partecipazione ai laboratori proposti.	<p>Risulta difficile monitorare a distanza l'andamento scolastico degli allievi nei successivi gradi di istruzione. Mancata realizzazione di attività di raccordo con le realtà lavorative del territorio. Manca una continuità metodologica.</p>
--	---

Rubrica di valutazione e Motivazione del giudizio assegnato

Rubrica di Valutazione	
Criterio di qualità: La scuola garantisce la continuità dei percorsi scolastici e cura l'orientamento personale, scolastico e professionale degli studenti.	Situazione della scuola
Le attività di continuità e/o di orientamento sono assenti o insufficienti, oppure singoli insegnanti realizzano attività di continuità e/o orientamento limitatamente ad alcune sezioni, senza forme di coordinamento a livello di scuola.	1 - Molto critica
	2 -
Le attività di continuità presentano un livello di strutturazione sufficiente anche se sono prevalentemente orientate alla formazione delle classi. Le attività di orientamento coinvolgono almeno tutte le classi finali. La qualità delle attività proposte agli studenti è in genere accettabile, anche se per lo più limitate a presentare i diversi istituti scolastici/indirizzi di scuola superiore/corsi di studio universitari. La scuola non monitora i risultati delle proprie azioni di orientamento.	3 - Con qualche criticità
	4 -
Le attività di continuità sono ben strutturate. La collaborazione tra i docenti di ordini di scuola diversi è consolidata. La scuola realizza diverse attività finalizzate ad accompagnare gli studenti nel passaggio da un ordine di scuola all'altro. Le attività di orientamento sono ben strutturate e coinvolgono anche le famiglie. La scuola realizza percorsi finalizzati alla conoscenza di sé e delle proprie attitudini. Gli studenti dell'ultimo anno e le famiglie, oltre a partecipare alle presentazioni delle diverse scuole/indirizzi di studio universitario, sono coinvolti in attività organizzate nelle scuole dell'ordine successivo o nelle università. La scuola realizza attività di orientamento alle realtà produttive e professionali del territorio. La scuola monitora i risultati delle proprie azioni di orientamento; un buon numero di famiglie e studenti segue il consiglio orientativo della scuola.	5 - Positiva
	6 -
Le attività di continuità sono organizzate in modo efficace. La collaborazione tra docenti di ordini di scuola diversi è ben consolidata e si concretizza nella progettazione di attività per gli studenti finalizzate ad accompagnarli nel passaggio tra un ordine di scuola e l'altro / all'università. La scuola predispone informazioni articolate sul percorso scolastico dei singoli studenti e monitora gli esiti degli studenti nel passaggio da un ordine di scuola all'altro. La scuola realizza azioni di orientamento finalizzate a far emergere le inclinazioni individuali che coinvolgono più classi, non solo quelle dell'ultimo anno. Inoltre propone attività mirate a far conoscere l'offerta formativa presente sul territorio, anche facendo svolgere attività didattiche nelle scuole/università del territorio. La scuola ha compiuto una buona analisi delle inclinazioni individuali/attitudini degli studenti, tenendo conto di informazioni degli anni precedenti sulla propria popolazione studentesca e ha raccolto informazioni sui bisogni formativi del territorio. Le attività di orientamento sono ben strutturate e pubblicate e coinvolgono anche le famiglie. La scuola monitora i risultati delle proprie azioni di orientamento; la stragrande maggioranza delle famiglie e degli studenti segue il consiglio orientativo della scuola.	7 - Eccellente

Motivazione del giudizio assegnato

Le attività di continuità sono ben strutturate. La collaborazione tra i docenti di ordini di scuola diversi è consolidata. La scuola realizza diverse attività finalizzate ad accompagnare gli studenti nel passaggio da un ordine di scuola all'altro. Le attività di orientamento sono ben strutturate e coinvolgono anche le famiglie. La scuola realizza percorsi finalizzati alla conoscenza di sé e delle proprie attitudini. Gli studenti dell'ultimo anno e le famiglie, oltre a partecipare alle presentazioni delle diverse scuole, sono coinvolti in attività organizzate nelle scuole dell'ordine successivo. Un buon numero di famiglie e studenti segue il consiglio orientativo della scuola. La scuola non monitora i risultati delle proprie azioni di orientamento.

3B Processi - Pratiche gestionali e organizzative

3B.5 Orientamento strategico e organizzazione della scuola

Subarea: Missione e obiettivi prioritari

Domande Guida
La missione dell'istituto e le prioritari sono definite chiaramente?
La missione dell'istituto e le prioritari sono condivise all'interno della comunità scolastica? Sono rese note anche all'esterno, presso le famiglie e il territorio?

Punti di Forza (Digitare al max 1500 caratteri)	Punti di Debolezza (Digitare al max 1500 caratteri)
1. Missione e obiettivi sono monitorati e revisionati annualmente (POF). 2. Esistenza di un POF territoriale condiviso con l'Amministrazione comunale. 3. Buona funzionalità del sito della scuola. 4. Buon raccordo con la componente genitori del Consiglio d'Istituto.	. Mission e obiettivi non sempre condivisi. 2. Il processo di valutazione deve essere perfezionato rispetto alla Mission e obiettivi. 3. Mission e obiettivi non coinvolgono in modo diffuso i principali portatori di interesse.

Subarea: Controllo dei processi

Domande Guida
In che modo la scuola pianifica le azioni per il raggiungimento dei propri obiettivi?
In che modo la scuola monitora lo stato di avanzamento per il raggiungimento degli obiettivi? Quali meccanismi e strumenti di controllo sono adottati?

Punti di Forza (Digitare al max 1500 caratteri)	Punti di Debolezza (Digitare al max 1500 caratteri)
Pianificazione delle azioni per il raggiungimento degli obiettivi tramite Funzioni Strumentali, Consigli di classe, Commissioni e Referenti. Attivazione di progetti finalizzati ai bisogni rilevati dagli organi competenti.	1. Scarsi monitoraggi. 2. Scarsa condivisione dei meccanismi e degli strumenti di controllo dei risultati.

Subarea: Organizzazione delle risorse umane

3.5.a Gestione delle funzioni strumentali

3.5.a.1 Modalità di distribuzione delle risorse per le funzioni strumentali

Modalità di distribuzione delle risorse per le funzioni strumentali				
		Riferimento Provinciale %	Riferimento Regionale %	Riferimento Nazionale %
Validi	Meno di 500 €	29,3	29,5	26,5
	Tra 500 e 700 €	40,5	39,5	32,5
	Tra 700 e 1000 €	23,9	24,6	28,8
	Più di 1000 €	6,3	6,3	12,3
	n.d.			
Situazione della scuola: TOIC89600T	Tra 700 e 1000 €			

3.5.b Gestione del Fondo di Istituto

3.5.b.1 Ripartizione del FIS tra insegnanti e personale ATA

Istituto:TOIC89600T % - Ripartizione del FIS tra insegnanti e personale ATA				
opzione	Situazione della scuola: TOIC89600T %	Riferimento Provinciale %	Riferimento Regionale %	Riferimento Nazionale %
Percentuale del FIS per gli insegnanti	80,00	74,1	74,8	72,8
Percentuale del FIS per gli ATA	20,00	25,9	25,2	27,3

3.5.b.2 Quota di insegnanti che percepisce il FIS

Istituto:TOIC89600T % - Quota di insegnanti che percepisce il FIS				
opzione	Situazione della scuola: TOIC89600T %	Riferimento Provinciale %	Riferimento Regionale %	Riferimento Nazionale %
Percentuale di insegnanti che usufruisce del FIS (rispetto al totale degli insegnanti)	102,86	75,8	76,3	70,4

3.5.b.3 Quota di personale ATA che percepisce il FIS

Istituto:TOIC89600T % - Quota di personale ATA che percepisce il FIS				
opzione	Situazione della scuola: TOIC89600T %	Riferimento Provinciale %	Riferimento Regionale %	Riferimento Nazionale %
Percentuale di personale ATA che usufruisce del FIS (rispetto al totale degli ATA)	88,89	84,1	84,8	82,7

3.5.b.4 Insegnanti che percepiscono piu' di 500€ di FIS

Istituto:TOIC89600T % - Insegnanti che percepiscono piu' di 500€ di FIS				
opzione	Situazione della scuola: TOIC89600T %	Riferimento Provinciale %	Riferimento Regionale %	Riferimento Nazionale %
Percentuale insegnanti che percepisce più di 500€ (rispetto al totale degli insegnanti che usufruisce del FIS)	22,22	18,7	22,1	22,8

3.5.b.5 Personale ATA che percepisce piu' di 500€ di FIS

Istituto:TOIC89600T % - Personale ATA che percepisce piu' di 500€ di FIS				
opzione	Situazione della scuola: TOIC89600T %	Riferimento Provinciale %	Riferimento Regionale %	Riferimento Nazionale %
Percentuale ATA che percepisce più di 500€ (rispetto al totale del personale ATA che usufruisce del FIS)	20,83	24,1	27,8	34,9

3.5.c Processi decisionali

3.5.c.2 Modi dei processi decisionali - Scegliere le attivita' per ampliare l'offerta formativa

Istituto:TOIC89600T - Modi dei processi decisionali - Scegliere le attivita' per ampliare l'offerta formativa				
opzione	Situazione della scuola: TOIC89600T	Riferimento Provinciale %	Riferimento Regionale %	Riferimento Nazionale %
Collegio dei docenti	Si	84,9	83,5	90,5
Consiglio di istituto	No	22,9	17	18,9
Consigli di classe/interclasse	No	32,7	36,3	34,3
Il Dirigente scolastico	No	16,6	14,8	12,8
Lo staff del Dirigente scolastico	No	11,7	14,8	10,6
Un gruppo di lavoro, dipartimento o commissione	No	11,7	11,2	14,8
I singoli insegnanti	No	9,8	11,2	7,2

3.5.c.2 Modi dei processi decisionali - Definire l'articolazione oraria

Istituto:TOIC89600T - Modi dei processi decisionali - Definire l'articolazione oraria				
opzione	Situazione della scuola: TOIC89600T	Riferimento Provinciale %	Riferimento Regionale %	Riferimento Nazionale %
Collegio dei docenti	Si	73,2	66,4	71,4
Consiglio di istituto	Si	56,6	62,5	62
Consigli di classe/interclasse	No	7,8	6,6	3,1
Il Dirigente scolastico	No	29,8	30,7	29
Lo staff del Dirigente scolastico	No	10,7	11,4	10,6
Un gruppo di lavoro, dipartimento o commissione	No	9,8	8,5	10
I singoli insegnanti	No	2,4	1,5	0,6

3.5.c.2 Modi dei processi decisionali - Scegliere le modalita' di lavoro degli studenti

Istituto:TOIC89600T - Modi dei processi decisionali - Scegliere le modalita' di lavoro degli studenti				
opzione	Situazione della scuola: TOIC89600T	Riferimento Provinciale %	Riferimento Regionale %	Riferimento Nazionale %
Collegio dei docenti	No	42,9	40,6	51,3
Consiglio di istituto	No	2	1,5	1,3
Consigli di classe/interclasse	Si	76,1	75,9	70,8
Il Dirigente scolastico	No	4,4	5,8	5,9
Lo staff del Dirigente scolastico	No	1,5	2,7	2,6
Un gruppo di lavoro, dipartimento o commissione	No	13,7	13,4	12,6
I singoli insegnanti	No	42,9	42,6	36,7

3.5.c.2 Modi dei processi decisionali - Progettare i contenuti del curricolo

Istituto:TOIC89600T - Modi dei processi decisionali - Progettare i contenuti del curricolo				
opzione	Situazione della scuola: TOIC89600T	Riferimento Provinciale %	Riferimento Regionale %	Riferimento Nazionale %
Collegio dei docenti	No	56,1	52,6	59,9
Consiglio di istituto	No	0,5	0,2	0,6
Consigli di classe/interclasse	No	30,7	28,5	32
Il Dirigente scolastico	No	8,3	8,8	5,6
Lo staff del Dirigente scolastico	No	4,4	4,6	4
Un gruppo di lavoro, dipartimento o commissione	Si	72,2	70,3	65,3
I singoli insegnanti	No	13,2	15,3	15,1

3.5.c.2 Modi dei processi decisionali - Stabilire l'impostazione della valutazione degli studenti

Istituto:TOIC89600T - Modi dei processi decisionali - Stabilire l'impostazione della valutazione degli studenti				
opzione	Situazione della scuola: TOIC89600T	Riferimento Provinciale %	Riferimento Regionale %	Riferimento Nazionale %
Collegio dei docenti	Si	87,3	82,7	89,9
Consiglio di istituto	No	1,5	0,7	1,3
Consigli di classe/interclasse	No	45,4	43,8	35,9
Il Dirigente scolastico	No	11,7	12,9	13,2
Lo staff del Dirigente scolastico	No	5,4	4,6	4,6
Un gruppo di lavoro, dipartimento o commissione	No	25,9	32,1	35,3
I singoli insegnanti	No	8,8	7,8	4,1

3.5.c.2 Modi dei processi decisionali - Definire i criteri per la formazione delle classi

Istituto:TOIC89600T - Modi dei processi decisionali - Definire i criteri per la formazione delle classi				
opzione	Situazione della scuola: TOIC89600T	Riferimento Provinciale %	Riferimento Regionale %	Riferimento Nazionale %
Collegio dei docenti	Si	77,6	71,3	77,3
Consiglio di istituto	Si	48,3	50,1	67,3
Consigli di classe/interclasse	No	3,4	3,6	2
Il Dirigente scolastico	No	20,5	26	21
Lo staff del Dirigente scolastico	No	8,3	10,2	5,4
Un gruppo di lavoro, dipartimento o commissione	No	31,2	25,3	14,7
I singoli insegnanti	No	0	0	0,1

3.5.c.2 Modi dei processi decisionali - Individuare come ripartire i fondi del bilancio scolastico

Istituto:TOIC89600T - Modi dei processi decisionali - Individuare come ripartire i fondi del bilancio scolastico				
opzione	Situazione della scuola: TOIC89600T	Riferimento Provinciale %	Riferimento Regionale %	Riferimento Nazionale %
Collegio dei docenti	No	18	17	24,1
Consiglio di istituto	No	58	53,8	59,9
Consigli di classe/interclasse	No	0	0,5	0,7
Il Dirigente scolastico	Si	74,1	74	72,3
Lo staff del Dirigente scolastico	No	31,7	35,5	25,3
Un gruppo di lavoro, dipartimento o commissione	No	5,9	6,6	3,5
I singoli insegnanti	No	0	0	0

3.5.c.2 Modi dei processi decisionali - Coordinare l'elaborazione dei metodi didattici

Istituto:TOIC89600T - Modi dei processi decisionali - Coordinare l'elaborazione dei metodi didattici				
opzione	Situazione della scuola: TOIC89600T	Riferimento Provinciale %	Riferimento Regionale %	Riferimento Nazionale %
Collegio dei docenti	No	35,6	32,6	34
Consiglio di istituto	No	0	0	0,6
Consigli di classe/interclasse	No	42,9	40,9	41,5
Il Dirigente scolastico	No	20,5	21,9	22,5
Lo staff del Dirigente scolastico	No	18	18,5	14,6
Un gruppo di lavoro, dipartimento o commissione	No	43,9	45,7	42,1
I singoli insegnanti	Si	15,6	14,6	18,3

3.5.c.2 Modi dei processi decisionali - Scegliere gli argomenti per l'aggiornamento degli insegnanti

Istituto:TOIC89600T - Modi dei processi decisionali - Scegliere gli argomenti per l'aggiornamento degli insegnanti				
opzione	Situazione della scuola: TOIC89600T	Riferimento Provinciale %	Riferimento Regionale %	Riferimento Nazionale %
Collegio dei docenti	Si	85,4	83,5	90,5
Consiglio di istituto	No	0,5	0,2	1,3
Consigli di classe/interclasse	No	1	0,7	3,4
Il Dirigente scolastico	No	43,4	44,5	42,8
Lo staff del Dirigente scolastico	No	31,2	30,4	21,7
Un gruppo di lavoro, dipartimento o commissione	No	16,6	18,2	14,5
I singoli insegnanti	No	8,8	9	7,4

3.5.d Impatto delle assenze degli insegnanti sull'organizzazione

3.5.d.1234 Impatto delle assenze degli insegnanti sull'organizzazione-PRIMARIA

Istituto:TOIC89600T % - Impatto delle assenze degli insegnanti sull'organizzazione-PRIMARIA				
opzione	Situazione della scuola: TOIC89600T %	Riferimento Provinciale %	Riferimento Regionale %	Riferimento Nazionale %
Percentuale di ore di supplenza svolte dagli insegnanti esterni	35,93	68,4	66,7	55,6
Percentuale di ore di supplenza retribuite svolte dagli insegnanti interni	1,22	2,9	3,4	2,6
Percentuale di ore di supplenza non retribuite svolte dagli insegnanti interni	62,84	18,9	21,2	24,3
Percentuale di ore non coperte	n.d.	10,5	9,4	18,5

3.5.d.1234 Impatto delle assenze degli insegnanti sull'organizzazione-SECONDARIA

Istituto:TOIC89600T % - Impatto delle assenze degli insegnanti sull'organizzazione-SECONDARIA				
opzione	Situazione della scuola: TOIC89600T %	Riferimento Provinciale %	Riferimento Regionale %	Riferimento Nazionale %
Percentuale di ore di supplenza svolte dagli insegnanti esterni	23,38	47,2	46,9	40,1
Percentuale di ore di supplenza retribuite svolte dagli insegnanti interni	n.d.	8,2	9	8,8
Percentuale di ore di supplenza non retribuite svolte dagli insegnanti interni	76,62	29,6	34	29,6
Percentuale di ore non coperte	n.d.	17,1	12,4	23,6

Domande Guida

C'e' una chiara divisione dei compiti (o delle aree di attivita') tra i docenti con incarichi di responsabilita'?

C'e' una chiara divisione dei compiti (o delle aree di attivita') tra il personale ATA?

Punti di Forza (Digitare al max 1500 caratteri)	Punti di Debolezza (Digitare al max 1500 caratteri)
1. L'attribuzione degli incarichi avviene in base a criteri concordati e trasparenti. 2. I criteri per l'attribuzione dei docenti alle classi sono proposti e approvati in Collegio Docenti. 3. Chiara divisione dei compiti tra il personale ATA.	1. Manca una rendicontazione intermedia dei compiti assegnati. 2. Manca un'analisi sistematica dei bisogni formativi del personale. 3. Manca il monitoraggio della condivisione e del gradimento delle azioni intraprese.

Subarea: Gestione delle risorse economiche

3.5.e Progetti realizzati

3.5.e.1 Ampiezza dell'offerta dei progetti

Istituto:TOIC89600T - Ampiezza dell'offerta dei progetti				
opzione	Situazione della scuola: TOIC89600T	Riferimento Provinciale	Riferimento Regionale	Riferimento Nazionale
Ampiezza dell'offerta dei progetti	8	11,82	11,96	10,39

3.5.e.2 Indice di frammentazione dei progetti

Istituto:TOIC89600T - Indice di frammentazione dei progetti				
opzione	Situazione della scuola: TOIC89600T	Riferimento Provinciale	Riferimento Regionale	Riferimento Nazionale
Indice di frammentazione dei progetti - spesa media per progetto (in euro)	20050,75	9006,05	8383,11	7851,74

3.5.e.3 Indice di spesa dei progetti per alunno

Istituto: TOIC89600T - Indice di spesa dei progetti per alunno				
opzione	Situazione della scuola: TOIC89600T	Riferimento Provinciale	Riferimento Regionale	Riferimento Nazionale
Indice di spesa per progetti per alunno (in euro)	203,82	126,48	108,48	84,12

3.5.e.4 Indice di spesa per la retribuzione del personale nei progetti

Istituto:TOIC89600T % - Indice di spesa per la retribuzione del personale nei progetti				
opzione	Situazione della scuola: TOIC89600T %	Riferimento Provinciale %	Riferimento Regionale %	Riferimento Nazionale %
Indice di spesa per la retribuzione del personale nei progetti	1,85	13,5	15,81	16,87

3.5.f Progetti prioritari

3.5.f.1 Tipologia relativa dei progetti

Istituto:TOIC89600T - Tipologia relativa dei progetti				
opzione	Situazione della scuola: TOIC89600T	Riferimento Provinciale (% scuole che ha realizzato progetti per argomento)	Riferimento Regionale (% scuole che ha realizzato progetti per argomento)	Riferimento Nazionale (% scuole che ha realizzato progetti per argomento)
Formazione e aggiornamento del personale	0	11,2	15,3	15,5
Abilita' linguistiche/lettura/biblioteca	0	9,8	6,8	13,3
Abilita' logico-matematiche e scientifiche	0	3,4	5,1	9,4
Prevenzione del disagio - inclusione	1	76,6	75,9	48,5
Lingue straniere	0	26,8	28,2	28,4
Tecnologie informatiche (TIC)	1	17,1	17	11,6
Attivita' artistico-espressive	0	35,6	34,5	36,6
Educazione alla convivenza civile	0	21	22,6	27,3
Sport	0	24,4	22,9	20,6
Orientamento - accoglienza - continuita'	0	13,7	12,7	14,9
Progetto trasversale d'istituto	1	18,5	18	17
Altri argomenti	0	13,2	15,3	17,2

3.5.f.2 Durata media dei progetti

Istituto: TOIC89600T - Durata media dei progetti				
opzione	Situazione della scuola: TOIC89600T	Riferimento Provinciale	Riferimento Regionale	Riferimento Nazionale
Durata media dei progetti (in anni)	3,00	4,8	4,2	2,6

3.5.f.3 Indice di concentrazione della spesa per i progetti

Istituto:TOIC89600T % - Indice di concentrazione della spesa per i progetti				
opzione	Situazione della scuola: TOIC89600T %	Riferimento Provinciale %	Riferimento Regionale %	Riferimento Nazionale %
Indice di concentrazione della spesa per i progetti - percentuale di spesa per i 3 progetti più importanti	54,89	37,4	41,1	39,7

3.5.f.4 Importanza relativa dei progetti

Istituto:TOIC89600T - Importanza relativa dei progetti	
	Situazione della scuola: TOIC89600T
Progetto 1	realizzazione classi 2.o - dotazione LIM ai plessi di scuola primaria e a n. 8 classi su 12 di sc.sec.1°gr.
Progetto 2	prevede il supporto di educatori con fondi comunali per gli alunni diversabili - laboratori e sportelli a supporto dei genitori, alunni e docenti
Progetto 3	prevede la valorizzazione dei talenti

3.5.f.5 Coinvolgimento relativo nei progetti

Coinvolgimento relativo nei progetti				
		Riferimento Provinciale %	Riferimento Regionale %	Riferimento Nazionale %
Validi	Nessun coinvolgimento	7,3	6,1	25,1
	Basso coinvolgimento	9,3	13,9	18,3
	Alto coinvolgimento	83,4	80	56,6
Situazione della scuola: TOIC89600T		Alto coinvolgimento		


Domande Guida

Quale coerenza tra le scelte educative adottate (es. Piano dell'Offerta Formativa) e l'allocazione delle risorse economiche (es. programma annuale)?

Le spese per i progetti si concentrano sulle tematiche ritenute prioritarie dalla scuola?

Punti di Forza (Digitare al max 1500 caratteri)	Punti di Debolezza (Digitare al max 1500 caratteri)
1. Coerenza tra il Pof e il Programma annuale 2. Le spese dei progetti si concentrano sulle tematiche ritenute prioritarie dalla scuola	Nulla da rilevare

Rubrica di valutazione e Motivazione del giudizio assegnato

Rubrica di Valutazione		
Criterio di qualità: La scuola individua le prioritari da raggiungere e le persegue dotandosi di sistemi di controllo e monitoraggio, individuando ruoli di responsabilita' e compiti per il personale, convogliando le risorse economiche sulle azioni ritenute prioritari.	Situazione della scuola	
La missione della scuola e le prioritari non sono state definite oppure sono state definite in modo vago. Non sono presenti forme di controllo o monitoraggio delle azioni. La definizione delle responsabilita' e dei compiti tra le diverse componenti scolastiche e' poco chiara o non e' funzionale all'organizzazione delle attivita'. Le risorse economiche e materiali sono sottoutilizzate, oppure sono disperse nella realizzazione di molteplici attivita' e non sono indirizzate al raggiungimento degli obiettivi prioritari.		1 - Molto critica
		2 -
La scuola ha definito la missione e le prioritari, anche se la loro condivisione nella comunita' scolastica e con le famiglie e il territorio e' da migliorare. Il controllo e il monitoraggio delle azioni sono attuati in modo non strutturato. e' presente una definizione delle responsabilita' e dei compiti tra le diverse componenti scolastiche, anche se non tutti i compiti sono chiari e funzionali all'organizzazione delle attivita'. Le risorse economiche e materiali sono convogliate solo parzialmente nel perseguimento degli obiettivi prioritari dell'istituto.		3 - Con qualche criticita'
		4 -
La scuola ha definito la missione e le prioritari; queste sono condivise nella comunita' scolastica, con le famiglie e il territorio. La scuola utilizza forme di controllo strategico o monitoraggio dell'azione. Responsabilita' e compiti delle diverse componenti scolastiche sono individuati chiaramente. Una buona parte delle risorse economiche e' impiegata per il raggiungimento degli obiettivi prioritari della scuola. La scuola e' impegnata a raccogliere finanziamenti aggiuntivi oltre quelli provenienti dal MIUR.		5 - Positiva
		6 -
La scuola ha definito la missione e le prioritari e queste sono condivise nella comunita' scolastica, con le famiglie e il territorio. Per raggiungere tali prioritari la scuola ha individuato una serie di strategie e azioni. La scuola utilizza forme di controllo strategico o di monitoraggio dell'azione, che permettono di riorientare le strategie e riprogettare le azioni. Responsabilita' e compiti sono individuati chiaramente e sono funzionali alle attivita' e alle prioritari. Le risorse economiche e materiali della scuola sono sfruttate al meglio e sono convogliate nella realizzazione delle prioritari. La scuola e' impegnata a raccogliere finanziamenti aggiuntivi oltre quelli provenienti dal MIUR e li investe per il perseguimento della propria missione.		7 - Eccellente

Motivazione del giudizio assegnato

3B.6 Sviluppo e valorizzazione delle risorse umane

Subarea: Formazione

3.6.a Offerta di formazione per gli insegnanti

3.6.a.1 Ampiezza dell'offerta di formazione per gli insegnanti

Istituto: TOIC89600T - Ampiezza dell'offerta di formazione per gli insegnanti				
opzione	Situazione della scuola: TOIC89600T	Riferimento Provinciale	Riferimento Regionale	Riferimento Nazionale
Numero di progetti di formazione per gli insegnanti	n.d.	2,6	2,6	2,3

3.6.a.2 Tipologia degli argomenti della formazione

Istituto:TOIC89600T - Tipologia degli argomenti della formazione				
opzione	Situazione della scuola: TOIC89600T	Riferimento Provinciale (% scuole che ha realizzato progetti per argomento)	Riferimento Regionale (% scuole che ha realizzato progetti per argomento)	Riferimento Nazionale (% scuole che ha realizzato progetti per argomento)
Curricolo e discipline	0	24,9	25,1	21,7
Temi multidisciplinari	0	9,3	11,9	6
Metodologia - Didattica generale	0	19	19,5	15,3
Valutazione degli apprendimenti, certificazione delle competenze, valutazione interna - autovalutazione	0	9,3	9,2	5,6
Tecnologie informatiche e loro applicazione all'attivit� didattica	0	18,5	20,7	21,1
Aspetti normativi e ordinamenti scolastici	0	65,9	59,1	46
Inclusione studenti con disabilit�	0	20,5	19,5	16,5
Inclusione studenti con cittadinanza non italiana	0	2,9	3,4	2,2
Orientamento	0	1	0,7	1,2
Altro	0	14,6	11,7	9,8

3.6.a.3 Insegnanti coinvolti nella formazione

Istituto:TOIC89600T % - Insegnanti coinvolti nella formazione				
opzione	Situazione della scuola: TOIC89600T %	Riferimento Provinciale %	Riferimento Regionale %	Riferimento Nazionale %
Percentuale media di insegnanti coinvolti nei progetti di formazione o aggiornamento attivati	n.d.	29,7	31	34,1

3.6.a.4 Spesa media per insegnante per la formazione

Istituto:TOIC89600T - Spesa media per insegnante per la formazione				
opzione	Situazione della scuola: TOIC89600T	Riferimento Provinciale	Riferimento Regionale	Riferimento Nazionale
Spesa media per insegnante per progetti di formazione (in euro)	n.d.	30,2	36,8	36,8

3.6.a.5 Numero medio di ore di formazione per insegnante

Istituto:TOIC89600T - Numero medio di ore di formazione per insegnante				
opzione	Situazione della scuola: TOIC89600T	Riferimento Provinciale	Riferimento Regionale	Riferimento Nazionale
Numero medio di ore di formazione per insegnante	n.d.	0,5	0,6	0,5

Domande Guida
La scuola raccoglie le esigenze formative dei docenti e del personale ATA?
Quali temi per la formazione la scuola promuove e perché (es. curriculum e competenze, bisogni educativi speciali, tecnologie didattiche, ecc.)?
Qual è la qualità delle iniziative di formazione promosse dalla scuola?
Quali ricadute hanno le iniziative di formazione nell'attività ordinaria della scuola?

Punti di Forza (Digitare al max 1500 caratteri)	Punti di Debolezza (Digitare al max 1500 caratteri)
1. Buona qualità delle iniziative di formazione promosse. 2. Ricadute positive nell'attività ordinaria della scuola.	1. Manca un'analisi sistematica dei bisogni formativi del personale. 2. Scarse attività di formazione promosse dalla scuola per mancanza di risorse economiche.

Subarea: Valorizzazione delle competenze

Domande Guida
La scuola raccoglie le competenze del personale (es. curriculum, esperienze formative, corsi frequentati)?
Come sono valorizzate le risorse umane?
La scuola utilizza il curriculum o le esperienze formative fatte dai docenti per una migliore gestione delle risorse umane (es. assegnazione di incarichi, suddivisione del personale)?

Punti di Forza (Digitare al max 1500 caratteri)	Punti di Debolezza (Digitare al max 1500 caratteri)
L'assegnazione di incarichi avviene in base alla disponibilità dei docenti. Si sono valorizzate alcune competenze extracurricolari dei docenti.	Manca un database del personale a tempo indeterminato che raccolga i curricula. Necessità di valorizzare ulteriormente le risorse umane.

Subarea: Collaborazione tra insegnanti

3.6.b Gruppi di lavoro degli insegnanti

3.6.b.1 Tipologia degli argomenti dei gruppi di lavoro

Istituto:TOIC89600T - Tipologia degli argomenti dei gruppi di lavoro				
opzione	Situazione della scuola: TOIC89600T	Riferimento Provinciale (% scuole che ha attivato gruppi per argomento)	Riferimento Regionale (% scuole che ha attivato gruppi per argomento)	Riferimento Nazionale (% scuole che ha attivato gruppi per argomento)
Criteri comuni per la valutazione degli studenti	No	47,8	46,5	53,5
Curricolo verticale	Si	62	63	61,1
Competenze in ingresso e in uscita	Si	57,1	54,3	48,9
Accoglienza	Si	68,3	62,5	60,5
Orientamento	Si	70,2	67,4	71,1
Raccordo con il territorio	Si	80	71,5	65
Piano dell'offerta formativa	Si	89,8	88,8	84,7
Temi disciplinari	No	38,5	34,1	29,9
Temi multidisciplinari	Si	38,5	32,4	29,3
Continuita'	Si	95,6	89,3	81,7
Inclusione	Si	96,1	94,4	90,3

3.6.b.2 Varieta' degli argomenti per i quali e' stato attivato un gruppo di lavoro

Varieta' degli argomenti per i quali e' stato attivato un gruppo di lavoro				
		Riferimento Provinciale %	Riferimento Regionale %	Riferimento Nazionale %
Validi	Nessun gruppo di lavoro indicato	1,5	2,4	4,3
	Bassa varieta' (fino a 3 argomenti)	4,9	7,1	10,2
	Media varieta' (da 4 a 6 argomenti)	25,4	28,5	28,4
	Alta varieta' (più di 6 argomenti)	68,3	62	57,1
Situazione della scuola: TOIC89600T		Alta varieta' (piu' di 6 argomenti)		

3.6.b.3 Partecipazione degli insegnanti a gruppi di lavoro

Istituto:TOIC89600T % - Partecipazione degli insegnanti a gruppi di lavoro				
opzione	Situazione della scuola: TOIC89600T %	Riferimento Provinciale (% scuole che ha attivato gruppi per argomento)	Riferimento Regionale (% scuole che ha attivato gruppi per argomento)	Riferimento Nazionale (% scuole che ha attivato gruppi per argomento)
Criteri comuni per la valutazione degli studenti	0	7,3	8,4	6,9
Curricolo verticale	114	13	12,2	9,9
Competenze in ingresso ed in uscita	114	7,9	8,3	6,6
Accoglienza	8	8,9	7,9	7
Orientamento	1	3,7	4	4,4
Raccordo con il territorio	3	7,9	7,2	4,7
Piano dell'offerta formativa	2	7,7	7,9	7
Temi disciplinari	0	7,1	6,8	5
Temi multidisciplinari	34	7,7	6	4,1
Continuita'	67	14,4	12,7	9,4
Inclusione	20	16,1	14,3	11,2

Domande Guida

La scuola incentiva la partecipazione dei docenti a gruppi di lavoro? Su quali tematiche? Con quali modalita' organizzative (es. Dipartimenti, gruppi di docenti per classi parallele, gruppi spontanei, ecc.)?

I gruppi di lavoro composti da insegnanti producono materiali o esiti utili alla scuola?

La scuola mette a disposizione dei docenti spazi per la condivisione di strumenti e materiali didattici?

La condivisione di strumenti e materiali tra i docenti e' ritenuta adeguata?


Punti di Forza (Digitare al max 1500 caratteri)

Presenza di :
dipartimenti, commissioni, gruppi di lavoro su progetti specifici.
Piccoli gruppi di lavoro spinti dalla volontà personale.
Blog didattici sul sito della scuola per la divulgazione di nuove pratiche.

Punti di Debolezza (Digitare al max 1500 caratteri)

Scarsità di incentivi per la partecipazione dei docenti ai gruppi di lavoro.
Mancanza di un archivio di Istituto sulle buone pratiche.

Rubrica di valutazione e Motivazione del giudizio assegnato

Rubrica di Valutazione	
Criterio di qualità: La scuola valorizza le risorse professionali tenendo conto delle competenze per l'assegnazione degli incarichi, promuovendo percorsi formativi di qualità, incentivando la collaborazione tra pari.	Situazione della scuola
La scuola non promuove iniziative di formazione per i docenti, oppure le iniziative attivate non sono in relazione ai bisogni formativi del personale o sono di scarsa qualità. Non sono presenti gruppi di lavoro composti da docenti, oppure i gruppi non producono esiti utili alla scuola. Non ci sono spazi per la condivisione di materiali didattici tra docenti. Lo scambio e il confronto professionale tra docenti è scarso.	1 - Molto critica
	2 -
La scuola promuove iniziative formative per i docenti. Le proposte formative sono di qualità sufficiente, anche se incontrano solo in parte i bisogni formativi dei docenti. Nella scuola sono presenti gruppi di lavoro composti da insegnanti, anche se la qualità dei materiali o degli esiti che producono è disomogenea/da migliorare. Sono presenti spazi per la condivisione di materiali didattici, anche se la varietà e qualità dei materiali è da incrementare. Lo scambio e il confronto professionale tra docenti è presente ma non diffuso (es. riguarda solo alcune sezioni, solo alcuni dipartimenti, ecc.).	3 - Con qualche criticità
	4 - 
La scuola realizza iniziative formative per i docenti. Le proposte formative sono di buona qualità e rispondono ai bisogni formativi dei docenti. La scuola valorizza il personale tenendo conto, per l'assegnazione di alcuni incarichi, delle competenze possedute. Nella scuola sono presenti gruppi di lavoro composti da insegnanti, che producono materiali o esiti di buona qualità. Sono presenti spazi per il confronto professionale tra colleghi, e i materiali didattici a disposizione sono vari e di buona qualità. La scuola promuove lo scambio e il confronto tra docenti.	5 - Positiva
	6 -
La scuola rileva i bisogni formativi del personale e ne tiene conto per la definizione di iniziative formative. Queste sono di qualità elevata. La formazione ha avuto ricadute positive sulle attività scolastiche. La scuola valorizza il personale assegnando gli incarichi sulla base delle competenze possedute. Nella scuola sono presenti più gruppi di lavoro composti da insegnanti, che producono materiali/strumenti di qualità eccellente, utili per la comunità professionale. Sono presenti spazi per il confronto tra colleghi, i materiali didattici disponibili sono molto vari, compresi quelli prodotti dai docenti stessi che sono condivisi. La scuola promuove efficacemente lo scambio e il confronto tra docenti.	7 - Eccellente

Motivazione del giudizio assegnato

La scuola promuove iniziative di formazione per i docenti. Le proposte formative sono di buona qualità e spesso sono realizzate da personale interno. Non tutti i bisogni formativi dei docenti sono però soddisfatti. Nella scuola sono presenti gruppi di lavoro composti da insegnanti e la qualità dei materiali o degli elaborati prodotta appare buona seppure da migliorare. Sono presenti spazi web per la condivisione di materiali didattici. Lo scambio e il confronto professionale tra docenti si realizza attraverso gli incontri di dipartimento, per disciplina e di commissione.

3B.7 Integrazione con il territorio e rapporti con le famiglie

Subarea: Collaborazione con il territorio

3.7.a Reti di scuole

3.7.a.1 Partecipazione a reti di scuole

Partecipazione a reti di scuole				
		Riferimento Provinciale %	Riferimento Regionale %	Riferimento Nazionale %
Validi	Nessuna partecipazione	1	1,9	12,5
	Bassa partecipazione (1-2 reti)	22,4	28,2	42,1
	Media partecipazione (3-4 reti)	45,4	42,3	28,7
	Alta partecipazione (5-6 reti)	31,2	27,5	16,7
Situazione della scuola: TOIC89600T		Media partecipazione (3 - 4 reti)		

3.7.a.2 Reti di cui la scuola e' capofila

Reti di cui la scuola e' capofila				
		Riferimento Provinciale %	Riferimento Regionale %	Riferimento Nazionale %
Validi	Mai capofila	57,6	57,1	63,8
	Capofila per una rete	33,5	30,3	25,7
	Capofila per più reti	8,9	12,7	10,6
	n.d.			
Situazione della scuola: TOIC89600T		Capofila per piu' reti		

3.7.a.3 Apertura delle reti ad enti o altri soggetti

Apertura delle reti ad enti o altri soggetti				
		Riferimento Provinciale %	Riferimento Regionale %	Riferimento Nazionale %
Validi	Nessuna apertura	11,3	11,2	20
	Bassa apertura	10,3	10,4	8,3
	Media apertura	16,3	17,1	14,7
	Alta apertura	62,1	61,3	57
	n.d.			
Situazione della scuola: TOIC89600T		Nessuna apertura		

3.7.a.4 Entrata principale di finanziamento delle reti

Istituto: TOIC89600T - Entrata principale di finanziamento delle reti				
opzione	Situazione della scuola: TOIC89600T	Riferimento Provinciale (% scuole che hanno attivato reti per soggetto finanziatore	Riferimento Regionale (% scuole che hanno attivato reti per soggetto finanziatore	Riferimento Nazionale (% scuole che hanno attivato reti per soggetto finanziatore
Stato	1	61,5	59,9	56
Regione	0	21	27,3	24,7
Altri enti locali o altre istituzioni pubbliche	0	29,8	25,3	18,7
Unione Europea	0	4,9	3,4	7
Contributi da privati	0	6,3	15,1	6,9
Scuole componenti la rete	3	69,8	64,5	44,3

3.7.a.5 Principale motivo di partecipazione alla rete

Istituto:TOIC89600T - Principale motivo di partecipazione alla rete				
opzione	Situazione della scuola: TOIC89600T	Riferimento Provinciale (% scuole che hanno attivato reti per motivo)	Riferimento Regionale (% scuole che hanno attivato reti per motivo)	Riferimento Nazionale (% scuole che hanno attivato reti per motivo)
Per fare economia di scala	2	36,1	38,7	24,9
Per accedere a dei finanziamenti	1	27,8	29,4	24
Per migliorare pratiche didattiche ed educative	1	92,7	87,3	74,2
Per migliorare pratiche valutative	0	14,6	13,6	10,1
Altro	0	30,2	27,5	21,1

3.7.a.6 Attività' prevalente svolta in rete

Istituto: TOIC89600T - Attività' prevalente svolta in rete				
opzione	Situazione della scuola: TOIC89600T	Riferimento Provinciale (% scuole che hanno attivato reti per attività)	Riferimento Regionale (% scuole che hanno attivato reti per attività)	Riferimento Nazionale (% scuole che hanno attivato reti per attività)
Curricolo e discipline	0	41,5	42,3	34,3
Temi multidisciplinari	1	32,7	34,5	25,6
Formazione e aggiornamento del personale	1	46,3	54,3	44,3
Metodologia - Didattica generale	0	23,4	25,1	16,7
Valutazione degli apprendimenti, certificazione delle competenze, valutazione interna - autovalutazione	0	18	15,1	9,7
Orientamento	0	23,9	22,1	12
Inclusione studenti con disabilità'	1	87,3	55,5	30,5
Inclusione studenti con cittadinanza non Italiana	0	21,5	23,4	20,2
Gestione servizi in comune	1	21,5	22,6	20,8
Eventi e manifestazioni	0	9,3	7,5	7,5

3.7.b Accordi formalizzati

3.7.b.1 Varieta' dei soggetti con cui la scuola stipula accordi

Varieta' dei soggetti con cui la scuola stipula accordi				
		Riferimento Provinciale %	Riferimento Regionale %	Riferimento Nazionale %
Validi	Nessun accordo	4,4	5,4	8,4
	Bassa varieta' (da 1 a 2)	13,7	19	21,4
	Medio - bassa varieta' (da 3 a 4)	53,7	50,9	48
	Medio - alta varieta' (da 6 a 8)	22,9	21,7	20,5
	Alta varieta' (piu' di 8)	5,4	3,2	1,7
Situazione della scuola: TOIC89600T	Medio - bassa varieta' (da 3 a 5)			

3.7.b.2 Tipologia di soggetti con cui la scuola ha accordi

Istituto:TOIC89600T - Tipologia di soggetti con cui la scuola ha accordi				
opzione	Situazione della scuola: TOIC89600T	Riferimento Provinciale %	Riferimento Regionale %	Riferimento Nazionale %
Altre scuole	No	45,9	39,7	29,9
Universita'	Si	64,4	56,7	61,7
Enti di ricerca	No	7,8	5,4	6
Enti di formazione accreditati	No	24,9	21,4	20,5
Soggetti privati	Si	31,7	33,8	25
Associazioni sportive	No	50,2	50,9	53,9
Altre associazioni o cooperative	No	54,1	55	57,6
Autonomie locali	Si	78	72,3	60,8
ASL	Si	62,4	52,1	45,4
Altri soggetti	Si	24,9	22,4	16,6

3.7.c Raccordo scuola - territorio

3.7.c.1 Gruppi di lavoro composti da insegnanti e rappresentanti del territorio

Istituto:TOIC89600T - Gruppi di lavoro composti da insegnanti e rappresentanti del territorio				
opzione	Situazione della scuola: TOIC89600T	Riferimento Provinciale (% di scuole che ha attivato gruppi)	Riferimento Regionale (% di scuole che ha attivato gruppi)	Riferimento Nazionale (% di scuole che ha attivato gruppi)
Presenza di gruppi di lavoro composti da insegnanti e rappresentanti del territorio	Si	80	71,5	65

Domande Guida

Quali accordi di rete e collaborazioni con soggetti pubblici o privati ha la scuola? Per quali finalita'?

Qual e' la partecipazione della scuola nelle strutture di governo territoriale?

Quali ricadute ha la collaborazione con soggetti esterni sull'offerta formativa?

Qual e' la presenza nelle scuole del secondo ciclo di stage, di collegamenti o di inserimenti nel mondo del lavoro?

Punti di Forza (Digitare al max 1500 caratteri)	Punti di Debolezza (Digitare al max 1500 caratteri)
<p>La scuola sottoscrive accordi di rete per i diversamente abili, per l'orientamento, per la matematica, per gli stranieri, per la sicurezza e il diario di Istituto.</p> <p>Risulta buona la partecipazione della scuola con il Comune (POF territoriale), l'ASL, il CIdiS.</p> <p>L'aggiornamento e il coinvolgimento nelle attività delle reti a cui la scuola partecipa regolarmente ha ricadute molto positive sull'offerta formativa dell'intero Istituto.</p>	<p>È possibile migliorare ulteriormente la partecipazione della scuola nella struttura di governo territoriale.</p>

Subarea: Coinvolgimento delle famiglie

3.7.e Partecipazione formale dei genitori

3.7.e.1 Votanti effettivi alle elezioni del Consiglio di Istituto

Istituto:TOIC89600T % - Votanti effettivi alle elezioni del Consiglio di Istituto				
opzione	Situazione della scuola: TOIC89600T %	Riferimento Provinciale %	Riferimento Regionale %	Riferimento Nazionale %
Percentuale di genitori votanti effettivi sul totale degli aventi diritto	10,23	17,6	19,4	23

3.7.f Partecipazione informale dei genitori

3.7.f.1 Partecipazione dei genitori agli incontri e alle attività della scuola

Partecipazione dei genitori agli incontri e alle attività della scuola				
		Riferimento Provinciale %	Riferimento Regionale %	Riferimento Nazionale %
Validi	Basso livello di partecipazione	5,2	4,5	3,3
	Medio - basso livello di partecipazione	30,6	30,1	24,3
	Medio - alto livello di partecipazione	59,1	59,4	59,2
	Alto livello di partecipazione	5,2	6	13,2
Situazione della scuola: TOIC89600T		Medio - basso livello di partecipazione		

3.7.g Partecipazione finanziaria dei genitori

3.7.g.1 Versamento dei contributi volontari da parte delle famiglie

Istituto:TOIC89600T - Versamento dei contributi volontari da parte delle famiglie				
opzione	Situazione della scuola: TOIC89600T	Riferimento Provinciale	Riferimento Regionale	Riferimento Nazionale
Contributo medio volontario per studente (in euro)	7,98	17,7	13,8	12,3

3.7.h Capacita' della scuola di coinvolgere i genitori

3.7.h.1 Azioni della scuola per coinvolgere i genitori

Azioni della scuola per coinvolgere i genitori				
		Riferimento Provinciale %	Riferimento Regionale %	Riferimento Nazionale %
Validi	Basso coinvolgimento	0	0	0
	Medio - basso coinvolgimento	16,1	17,8	12
	Medio - alto coinvolgimento	74,6	73,2	76,1
	Alto coinvolgimento	9,3	9	11,9
Situazione della scuola: TOIC89600T		Medio - basso coinvolgimento		

Domande Guida

In che modo le famiglie sono coinvolte nella definizione dell'offerta formativa?
Ci sono forme di collaborazione con i genitori per la realizzazione di interventi formativi?
La scuola coinvolge i genitori nella definizione del Regolamento d'istituto, del Patto di corresponsabilita' o di altri documenti rilevanti per la vita scolastica? La scuola realizza interventi o progetti rivolti ai genitori (es. corsi, conferenze)?
La scuola utilizza strumenti on-line per la comunicazione con le famiglie (es. registro elettronico)?

Punti di Forza (Digitare al max 1500 caratteri)	Punti di Debolezza (Digitare al max 1500 caratteri)
1. Collaborazioni con piccoli gruppi di genitori disponibili. 2. Utilizzo di strumenti multimediali per la comunicazione (sito della scuola). 3. La scuola ha realizzato alcuni interventi o progetti rivolti ai genitori (conferenze e incontri su cyberbullismo, adolescenza, affettività, sportello di ascolto dei genitori, orientamento).	1. Da incentivare una maggiore partecipazione delle famiglie alla definizione dell'offerta formativa. 2. La scuola non utilizza ancora il registro elettronico per le comunicazioni alle famiglie. 3. Mancanza di un monitoraggio sull'indice di gradimento dell'offerta formativa da parte dei genitori.



Rubrica di valutazione e Motivazione del giudizio assegnato

Rubrica di Valutazione	
Criterio di qualità: La scuola svolge un ruolo propositivo nella promozione di politiche formative territoriali e coinvolge le famiglie nella definizione dell'offerta formativa.	Situazione della scuola
La scuola non partecipa a reti e non ha collaborazioni con soggetti esterni, oppure le collaborazioni attivate non hanno una ricaduta per la scuola. La scuola (secondo ciclo) non attiva stage e collegamenti con il mondo del lavoro. La scuola non coinvolge i genitori nel progetto formativo oppure le modalita' di coinvolgimento adottate risultano non efficaci.	1 - Molto critica
	2 -
La scuola partecipa a reti e/o ha collaborazioni con soggetti esterni, anche se alcune di queste collaborazioni devono essere maggiormente integrate con la vita della scuola. La scuola (secondo ciclo) ha intrapreso percorsi per promuovere stage e inserimenti lavorativi ma in modo occasionale e non sistematico. La scuola coinvolge i genitori a partecipare alle sue iniziative, anche se sono da migliorare le modalita' di ascolto e collaborazione.	3 - Con qualche criticita'
	4 -
La scuola partecipa a reti e ha collaborazioni con soggetti esterni. Le collaborazioni attivate sono integrate in modo adeguato con l'offerta formativa. La scuola e' coinvolta in momenti di confronto con i soggetti presenti nel territorio per la promozione delle politiche formative. La scuola (secondo ciclo) propone stage e inserimenti lavorativi per gli studenti. La scuola coinvolge i genitori a partecipare alle sue iniziative, raccoglie le idee e i suggerimenti dei genitori.	5 - Positiva
	6 -
La scuola partecipa in modo attivo o coordina reti e ha collaborazioni diverse con soggetti esterni. Le collaborazioni attivate contribuiscono in modo significativo a migliorare la qualita' dell'offerta formativa. La scuola e' un punto di riferimento nel territorio per la promozione delle politiche formative. La scuola (secondo ciclo) ha integrato in modo organico nella propria offerta formativa esperienze di stage e inserimenti nel mondo del lavoro, anche con ricadute nella valutazione del percorso formativo degli studenti. La scuola dialoga con i genitori e utilizza le loro idee e suggerimenti per migliorare l'offerta formativa. Le famiglie partecipano in modo attivo alla vita della scuola e contribuiscono alla realizzazione di iniziative di vario tipo.	7 - Eccellente

Motivazione del giudizio assegnato
La scuola è un punto di riferimento nel territorio per la promozione delle politiche formative. La scuola ha migliorato e incrementato negli anni le collaborazioni con soggetti esterni, partecipa e coordina reti sul territorio. Ha realizzato seminari, progetti e attività convogliando disponibilità di privati e associazioni che hanno permesso l'arricchimento dell'offerta formativa. La scuola coinvolge sempre più i genitori. Si vorrebbe farli confluire in un'associazione interna alla scuola.

5 Individuazione delle priorità


Priorità e Traguardi

ESITI DEGLI STUDENTI		DESCRIZIONE DELLA PRIORITA' (max 150 caratteri spazi inclusi)	DESCRIZIONE DEL TRAGUARDO (max 150 caratteri spazi inclusi)
	Risultati scolastici		
	Risultati nelle prove standardizzate nazionali	Miglioramento dei risultati delle prove nazionali di matematica.	Innalzare gli esiti delle prove di matematica a valori pari alle medie nazionali e puntare ad un recupero sui dati regionali e del nord ovest
		Miglioramento dei risultati delle prove nazionali di italiano.	Innalzare gli esiti delle prove di italiano al dato nazionale per le classi seconde e puntare ad un recupero sui dati regionali per le quinte e terze
	Competenze chiave e di cittadinanza	Migliorare le competenze di cittadinanza, anche in chiave europea.	Promuovere la cultura europea, potenziando l'offerta in lingua 2 e lingua 3.
		Migliorare il sistema di valutazione delle competenze sociali e civiche	Predisporre strumenti condivisi per migliorare il monitoraggio e l'oggettività delle valutazioni delle competenze sociali e civiche
	Risultati a distanza		

Motivare la scelta delle priorità sulla base dei risultati dell'autovalutazione (max 1500 caratteri spazi inclusi)

Negli ultimi dati ricevuti i risultati INVALSI delle classi II, V prim. e III sec. sono stati mediamente al di sotto di quelli nazionali o regionali. Si evidenzia una criticità in italiano e, più accentuata, in matematica. Occorre intervenire attraverso attività che permettano di consolidare la conoscenza intesa come concettuale, frutto cioè di interiorizzazione dell'esperienza e di riflessione critica, non di addestramento "meccanico" o di apprendimento mnemonico. È necessario predisporre strumenti condivisi per migliorare il monitoraggio e l'oggettività delle valutazioni, per verificare non solo ciò che uno studente sa ma ciò che "sa fare con ciò che sa", tramite prove di realtà che permettano di valutare correttamente il percorso formativo degli studenti. Il potenziamento delle competenze sociali, civiche ed europee è considerato nucleo fondante, trasversale alle discipline, dell'offerta formativa del nostro Istituto.

Obiettivi di processo

AREA DI PROCESSO		DESCRIZIONE DELL'OBIETTIVO DI PROCESSO (max 150 caratteri spazi inclusi)
	Curricolo, progettazione e valutazione	Gruppo di lavoro sull'Invalsi che operi in ogni ordine di scuola sia in senso orizzontale che in continuità, anche avvalendosi di formatori esterni Costruzione ed utilizzo diffuso di griglie per la valutazione delle competenze chiave di cittadinanza sociali e civiche

		Potenziamento delle lingue 2 e 3 con acquisizione di certificazioni nazionali.
	Ambiente di apprendimento	
	Inclusione e differenziazione	
	Continuità e orientamento	
	Orientamento strategico e organizzazione della scuola	
	Sviluppo e valorizzazione delle risorse umane	
	Integrazione con il territorio e rapporti con le famiglie	

Indicare in che modo gli obiettivi di processo possono contribuire al raggiungimento delle priorità (max 1500 caratteri spazi inclusi)

Il gruppo di lavoro sull'INVALSI, analizzando i nodi critici, fornirà ai docenti strumenti e strategie necessarie per potenziare le aree più fragili.

Attraverso i Dipartimenti, la costruzione del curricolo verticale, per quanto riguarda le competenze chiave sociali e civiche, porterà allo sviluppo di un senso di identità condiviso all'interno dell' Istituto Comprensivo, permettendo di superare le diversità dei singoli ordinamenti.

L'elaborazione di prove comuni favorirà il dialogo e il confronto fra docenti e consentirà, oltre alla diffusione di buone pratiche, anche una valutazione più oggettiva e adeguata degli allievi.

L'approfondimento delle lingue straniere completerà e approfondirà l'identità europea degli studenti, favorendo il senso di appartenenza e solidarietà a valori e principi considerati universali.